



KATALOG PRODUKTÓW 2021



Cennik detaliczny w /PLN/ obowiązuje od 15.03.2021



VASCO jest dynamicznie rozwijającym się producentem stolarki drzwiowej. Oferta powstała w oparciu o dwudziestoletnie doświadczenie w produkcji wyrobów do wykańczania wnętrz. Systematyczne inwestycje w technologię umożliwiają podnoszenie dokładności oraz uzyskanie powtarzalności w produkcji, a tym samym ciągłą poprawę jakości. Ponieważ jakość wyrobu jest dla nas najważniejsza – nasze motto brzmi:

„Obiecujemy tylko to, co na pewno możemy dostarczyć, a następnie produkujemy lepiej niż obiecaliśmy”



Drzwi **VASCO**
to nowy standard jakości
na polskim rynku.



Innowacyjność drzwi **VASCO** polega na konstrukcji ramowej i technologii bezspoinowego wykończenia okładziny w przyłdze (szczegóły na stronie **87**). Nowatorska technologia **VASCO** umożliwia wykończenia skrzydła bez łączenia na krawędziach przyłgi, co znacznie poprawia efekt wizualny i praktyczny. Perfekcyjne wykonanie przyłgi zapewnia wieloletnią trwałość wyrobów, a odpowiednio dobrane surowce podnoszą bezpieczeństwo codziennego użytkowania. Wierzchnia warstwa jest odporna na zabrudzenia i łatwa do czyszczenia, a dodatkowo laminat CPL zapewnia wysoką odporność na uszkodzenia lub domowe środki chemiczne. Niepowtarzalny wygląd, kolor i strukturę drzwi **VASCO** otrzymały poprzez dobór wyselekcjonowanych materiałów. Konstrukcja ramowa zapewnia stabilność skrzydła, jest odporna na skręcanie i wygięcie.

Katalog 2021

edycja 13

DESIGN i INNOWACYJNOŚĆ



Skrzydła Vasco Doors cechują się nowoczesnym designem oraz rozwiązaniami technicznymi, które czynią z nich produkty najwyższej jakości zgodne z najnowszymi trendami.

Lita struktura drzwi **VASCO** pozwoliła całkowicie wyeliminować w skrzydłach ramowych papierowe wypełnienia stabilizujące, tzw. „plaster miodu”.

FUNKcjONALNOŚĆ i ESTETYKA



Wszystkie detale skrzydła: ramiak, poprzeczki, wypełnienia oraz elementy ościeżnicy wykonane są z jednorodnego materiału. Idealnie spasowane w miejscach łączeń zapewniają nie tylko najlepsze właściwości funkcjonalne lecz również estetyczne.

JAKOŚĆ i BEZPIECZEŃSTWO



Do produkcji używamy wyłącznie materiałów najwyższej jakości, pochodzących od renomowanych dostawców. Jedyne wyselekcjonowane i sprawdzone surowce umożliwiają stworzenie wyjątkowego wyrobu. Stosujemy wyłącznie szkło bezpieczne, hartowane w procesie ESG. Bezspoinowa technologia łączenia okładziny w przyłdze umożliwia harmonijne wykończenie drzwi oraz podnosi trwałość i bezpieczeństwo ich eksploatacji.

Spis treści

Novo	6
Santiago	8
Torre	10
Malaga	14
Braga	18
Braga GT	20
Braga DUO	22
Evora	26
Vigo	28
Tejo	30
Lagos	32
Fuerta DUO	34
Fuerta BONITA	38
Fuerta CORREA	10
Fuerta CLASSIC	44
Fuerta QUINTO	46
Ventura	50
Primo nowość	52
Vila	54
Faro	56
Faro GT	58
Faro PRO	60
Porto	64
Lisbona	66
Grado	68
Drzwi dwuskrzydłowe	70
Drzwi przesuwne system naścienny	72
Drzwi przesuwne system kasetowy	74
Ościeżnica regulowana przylgowa	76
Ościeżnica regulowana bezprzylgowa	78
Ościeżnica blokowa	80
Informacje techniczne	82

Pokrycia VASCO

Poniższe zestawienie przedstawia wszystkie dostępne rodzaje pokryć skrzydeł i ościeżnic stosowanych w drzwiach VASCO. Poszczególne kolekcje dostępne są w wybranej palecie kolorów - według informacji zawartej na stronie konkretnej kolekcji niniejszego katalogu.

Zamieszczone próbki mają charakter poglądowy i mogą nieznacznie odbiegać od rzeczywistego wybarwienia okleiny. Doboru koloru należy dokonywać opierając się na wzorniku dostępnym u sprzedawcy.

Klasyfikacja pokryć

★★★★★	★★★★☆	★★★☆☆	★★☆☆☆	★☆☆☆☆
klasa PROFESSIONAL	klasa PREMIUM	klasa STANDARD PLUS	klasa STANDARD	klasa ECOMONIC
Laminat CPL	Decor Design	Decorative	Farba akrylowa	Lakier wodny
Wielowarstwowa okładzina wysokiej odporna na ścieranie, zadrapania i światło słoneczne. Dedykowana do miejsc o dużym natężeniu ruchu (biura, hotele, budynki użyteczności publicznej).	Wysokiej jakości okładzina syntetyczna, podkreślająca naturalne piękno drewna. Przeznaczona do miejsc o wyższej intensywności użytkowania (biura, budynki mieszkalne)	Okładzina o dobrych parametrach ścieralności i odporności na wilgotność. Doskonała do wyrobów użytkowanych w gospodarstwach domowych.	Nie występuje w drzwiach VASCO	Nie występuje w drzwiach VASCO

Laminat CPL ★★★★★



529 dąb natura

523 grafit

537 orzech

541 mahoń




544 dąb rustykalny

545 dąb szczotkowany


546 bianco

547 dąb skandynawski



549 jasnoszary

Decor Desing ★★★★★



473 orzech columbia
synchroniczna struktura

474 dąb riviera
synchroniczna struktura

475 orzech moscato
efekt 3D

476 jasmund
wyczuwalna struktura




661 dąb santa
synchroniczna struktura

676 dąb truflowy
wyczuwalna struktura

679 dąb alaska
wyczuwalna struktura

680 dąb tobacco
wyczuwalna struktura



682 dąb szary
wyczuwalna struktura

690 dąb sonoma
wyczuwalna struktura

695 dąb palony
wyczuwalna struktura

940 orzech 3D
efekt 3D



985 dąb wędzony
wyczuwalna struktura

Promocje SPECJALNE
obowiązują do 31.12.2021 lub do wyczerpania zapasów

-25% obejmuje skrzydła w kolorze dąb wędzony (985)

-10% obejmuje skrzydła w kolorze orzech 3D (940)

Decorative ★★★★★



463 kredowy

464 szary beton

465 szary piasek

910 biały



Novo

kolekcja
drzwi ramowych



Decor Design ★★★★★



473 | orzech columbia

Cena skrzydła w kolorze
473 orzech columbia

360⁰⁰
442⁸⁰



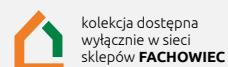
940 | orzech 3D

Cena promocyjna skrzydła
w kolorze
940 orzech 3D

324⁸⁰
398⁵²

Novo

nowoczesny design



kolekcja dostępna
wyłącznie w sieci
sklepów FACHOWIEC



Novo 1
60 70 80 90
plycina x4
360⁰⁰
442⁸⁰



Novo 2
60 70 80 90
szkło x1
plycina x3
360⁰⁰
442⁸⁰



Novo 3
60 70 80 90
szkło x2
plycina x2
360⁰⁰
442⁸⁰



Novo 4
60 70 80 90
szkło x3
plycina x1
360⁰⁰
442⁸⁰



Novo 5
60 70 80 90
szkło x4
360⁰⁰
442⁸⁰

ceny w PLN netto | brutto (23% VAT)

Ościeżnice

ościeżnica przylgowa
regulowana OR, z opaską łączoną pod kątem 45° o szerokości 65 mm (T1-B) ⇒ s. 76

*) ościeżnice w kolorze 940 dostępne są w ograniczonym zakresie

- OR T1-B szer. opaski 65 mm – dostępne w konfiguracji:
 - zakresy A do K – jako jednoelementowe
 - zakresy L do T – jako dwuelementowe
 - zakresy Q do Z – niedostępne
- OR T3-B szerokość opaski 80 mm – niedostępne

ościeżnica blokowa
przylgowa OB łączona pod kątem 45° ⇒ s. 80



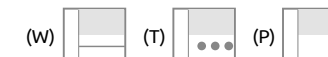
Budowa skrzydła

wyposażenie standardowe

- ramiak konstrukcyjny typ 3 z płyty MDF oklejony obwiedniowo, bez łączenia na krawędzi ⇒ s. 87
- wykończenie: Decor Design ⇒ s. 84
- szkło: hartowane satynato 4 mm ⇒ s. 82
- przygotowanie do skrętu: 40 mm ⇒ s. 82
- zamek na klucz zwykły (K) lub z blokadą łazienkową (W) lub dostosowany pod wkładkę patentową (P) lub bez otworu na klucz (Z) ⇒ s. 82

wyposażenie za dopłatą

- wentylacja: ⇒ s. 85
 - szczelina (W) lub tuleje wentylacyjne (T) 2900|3567
 - podcięcie wentylacyjne (P) 4900|6027



- klamka z szyldem (dostępność według lokalnej oferty)



System przylgowy

wyposażenie standardowe

- krawędzie: zaokrąglone, zakończone przylgą ⇒ s. 83
- zamek wpuszczany mechaniczny ⇒ s. 83
- zawiasy: czopowe wkręcane, regulowane - 2 szt.
- dwuskrzydłowe: niedostępne
- polecana ościeżnica regulowana OR lub ościeżnica blokowa OB

wyposażenie za dopłatą

- ostonki na zawiasy ⇒ s. 86



System bezprzylgowy

system bezprzylgowy - niedostępny



Systemy przesuwne

system przesuwny - niedostępny



Santiago

perfekcja i elegancja

kolekcja dostępna wyłącznie w sieci sklepów **FACHOWIEC**



Santiago 1
60 70 80 90
plycina x5
46500
571⁹⁵



Santiago 5
60 70 80 90
plycina x3
szkło x2
46500
571⁹⁵



Santiago 6
60 70 80 90
plycina x2
szkło x3
46500
571⁹⁵



Santiago 7
60 70 80 90
szkło x5
46500
571⁹⁵


ceny w PLN netto | brutto (23% VAT)

Santiago


kolekcja drzwi ramowych




Decor Design ★★★★★



473 | orzech columbia



474 | dąb riviera



475 | orzech moscato



476 | jasmund




661 | dąb santa




676 | dąb truflowy



679 | dąb alaska



682 | dąb szary



690 | dąb sonoma



695 | dąb palony



985 | dąb wędzony

-25%
34875
netto

Decorative ★★★★★



910 | biały

Ościeżnice

- ościeżnica przylgowa** regulowana OR, z opaską łączoną pod kątem 45° o szerokości 65 mm (T1-B) lub 80 mm (T3-B) ⇒ s. 76
- ościeżnica bezprzylgowa** regulowana OW, z opaską o szerokości 80 mm, łączoną pod kątem 45° (T3-B) lub 90° (T3-P) ⇒ s. 78
- ościeżnica blokowa** przylgowa OB łączona pod kątem 45° ⇒ s. 80


Budowa skrzydła

wyposażenie standardowe

- ramiak konstrukcyjny typ 3 z płyty MDF oklejony obwie-dniowo, bez łączenia na krawędzi ⇒ s. 87
- wykończenie: Decor Design lub Decorative ⇒ s. 84
- szkło: hartowane satinato 4 mm ⇒ s. 84
- przygotowanie do skrętu: 40 mm ⇒ s. 82
- zamek na klucz zwykły (K) lub z blokadą łazienkową (W) lub dostosowany pod wkładkę patentową (P) lub bez otworu na klucz (Z) ⇒ s. 82

wyposażenie za dopłatą

- wentylacja: ⇒ s. 85
 - szczelina (W) lub tuleje wentylacyjne (T) 2900|3567
 - podcięcie wentylacyjne (P) 4900|6027



- klamka z szyldem (dostępność według lokalnej oferty)

System przylgowy

wyposażenie standardowe

- krawędzie: zaokrąglone, zakończone przylgą ⇒ s. 83
- zamek wpuszczany mechaniczny ⇒ s. 70
- zawiasy: czopowe wkręcane, regulowane - 2 szt. ⇒ s. 70
- dostępne także jako dwuskrzydłowe ⇒ s. 70
- polecana ościeżnica regulowana OR lub ościeżnica blokowa OB

wyposażenie za dopłatą

- trzeci zawias w skrzydle 1500|1845
- trzeci zawias w ościeżnicy 1500|1845
- osłonki na zawiasy ⇒ s. 86

System bezprzylgowy

wyposażenie standardowe

- krawędzie: zaokrąglone, bez przylgi ⇒ s. 83
- zamek magnetyczny wpuszczany ⇒ s. 83
- zawiasy: dwa gniazda pod zawiasy wpuszczane (zawiasy stanowią wyposażenie ościeżnicy)
- polecana ościeżnica bezprzylgowa regulowana OW
- ościeżnica blokowa: niedostępna
- dwuskrzydłowe: niedostępne

wyposażenie za dopłatą

- przygotowanie pod trzeci zawias w skrzydle - dopłata za zawias ujęta jest w ościeżnicy 5000|6150

Systemy przesuwne

- krawędzie: zaokrąglone, bez przylgi
- pochwyt okrągły do drzwi przesuwnych

system ścienny

- jedno- lub dwuskrzydłowy
- polecana ościeżnica regulowana OR w opcji tunel (bez okuć)

system kasetowy

- jedno- lub dwuskrzydłowy

szczegóły techniczne na s. 72



KATALOG 2021 VASCO

Torre

nowe oblicze



Torre 1
70 | 80 | 90
petne
49500
608⁸⁵



Torre 2
70 | 80 | 90
satinato
49500
608⁸⁵



Torre 3
70 | 80 | 90
przeźroczyste
49500
608⁸⁵

ceny w PLN netto | brutto (23% VAT)

Torre

kolekcja
drzwi ramowych



Decor Design ★★★★★



473 | orzech columbia



474 | dąb riviera



475 | orzech moscato




476 | jasmund




661 | dąb santa



676 | dąb truflowy



679 | dąb alaska



682 | dąb szary



690 | dąb sonoma



695 | dąb palony

Decorative ★★★★★



910 | biały

Ościeżnice

- ościeżnica przylgowa**
regulowana OR, z opaską łączoną pod kątem 45° o szerokości 65 mm (T1-B) lub 80 mm (T3-B) ⇒ s. 76
- ościeżnica bezprzylgowa**
regulowana OW, z opaską o szerokości 80 mm, łączoną pod kątem 45° (T3-B) lub 90° (T3-P) ⇒ s. 78
- ościeżnica blokowa**
przylgowa OB łączoną pod kątem 45° ⇒ s. 80



Budowa skrzydła

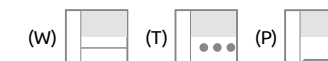
wyposażenie standardowe

- ramiak konstrukcyjny typ 3 z płyty MDF oklejony obwie-dniowo, bez łączenia na krawędzi ⇒ s. 87
- wykończenie: Decor Design lub Decorative
- szkło: hartowane satinato lub przezroczyste 4 mm ⇒ s. 84
 - szerokość szyby w skrzydle 70: 81 mm
 - szerokość szyby w skrzydle 80: 181 mm
 - szerokość szyby w skrzydle 90: 281 mm

- przygotowanie do skrót: 40 mm
- zamek na klucz zwykły (K) lub z blokadą łazienkową (W) lub dostosowany pod wkładkę patentową (P) lub bez otworu na klucz (Z) ⇒ s. 82

wyposażenie za dopłatą

- wentylacja: ⇒ s. 85
 - szczelina (W) lub tuleje wentylacyjne (T) 2900|3567
 - podcięcie wentylacyjne (P) 4900|6027



- klamka z szyldem (dostępność według lokalnej oferty)



System przylgowy



wyposażenie standardowe

- krawędzie: zaokrąglone, zakończone przylgą
- zamek wpuszczany mechaniczny ⇒ s. 83
- zawiasy: czopowe wkręcane, regulowane - 2 szt. ⇒ s. 70
- dostępne także jako dwuskrzydłowe
- polecana ościeżnica regulowana OR lub ościeżnica blokowa OB

wyposażenie za dopłatą

- trzeci zawias w skrzydle 1500|1845
- trzeci zawias w ościeżnicy 1500|1845
- osłonki na zawiasy ⇒ s. 86



System bezprzylgowy



wyposażenie standardowe

- krawędzie: zaokrąglone, bez przylgi
- zamek magnetyczny wpuszczany ⇒ s. 83
- zawiasy: dwa gniazda pod zawiasy wpuszczane (zawiasy stanowią wyposażenie ościeżnicy)
- polecana ościeżnica bezprzylgowa regulowana OW
- ościeżnica blokowa: niedostępna
- dwuskrzydłowe: niedostępne

wyposażenie za dopłatą

- przygotowanie pod trzeci zawias w skrzydle - dopłata za zawias ujęta jest w ościeżnicy 5000|6150



Systemy przesuwne



- krawędzie: zaokrąglone, bez przylgi
- pochwyt okrągły do drzwi przesuwnych

system ścienny

- jedno- lub dwuskrzydłowy
- polecana ościeżnica regulowana OR w opcji tunel (bez okuć)

system kasetowy

- jedno- lub dwuskrzydłowy

szczegóły
techniczne
na s. 72



Malaga

KATALOG 2021 VASCO



Malaga

w dobrym tonie



Malaga 1	Malaga 2	Malaga 3	Malaga 4	Malaga 5	Malaga 6
60 70 80 90	60 70 80 90	60 70 80 90	60 70 80 90	60 70 80 90	60 70 80 90
plycina x5	plycina x4 szkło x1	plycina x3 szkło x2	plycina x2 szkło x3	plycina x2 szkło x3	szkło x5
470⁰⁰ 578 ¹⁰	470⁰⁰ 578 ¹⁰	470⁰⁰ 578 ¹⁰	470⁰⁰ 578 ¹⁰	470⁰⁰ 578 ¹⁰	470⁰⁰ 578 ¹⁰

ceny w PLN netto | brutto (23% VAT)

Malaga


kolekcja
drzwi ramowych



Decor Design ★★★★★



Decorative ★★★★★



Ościeżnice

- ościeżnica przylgowa** regulowana OR, z opaską łączoną pod kątem 45° o szerokości 65 mm (T1-B) lub 80 mm (T3-B) ⇒ s. 76
- ościeżnica bezprzylgowa** regulowana OW, z opaską o szerokości 80 mm, łączoną pod kątem 45° (T3-B) lub 90° (T3-P) ⇒ s. 78
- ościeżnica blokowa** przylgowa OB łączona pod kątem 45° ⇒ s. 80

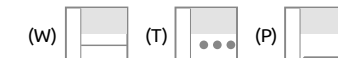
Budowa skrzydła

wyposażenie standardowe

- ramiak konstrukcyjny typ 3 z płyty MDF oklejany obwie-dniowo, bez łączenia na krawędzi ⇒ s. 87
- wykończenie: Decor Design lub Decorative ⇒ s. 84
- szkło: hartowane satinato 4 mm ⇒ s. 82
- przygotowanie do skrętu: 40 mm ⇒ s. 82
- zamek na klucz zwykły (K) lub z blokadą łazienkową (W) lub dostosowany pod wkładkę patentową (P) lub bez otworu na klucz (Z) ⇒ s. 82

wyposażenie za dopłatą

- wentylacja: ⇒ s. 85
 - szczelina (W) lub tuleje wentylacyjne (T) 2900|3567
 - podcięcie wentylacyjne (P) 4900|6027



- klamka z szyldem (dostępność według lokalnej oferty)

System przylgowy

wyposażenie standardowe

- krawędzie: zaokrąglone, zakończone przylgą ⇒ s. 83
- zamek wpuszczany mechaniczny ⇒ s. 70
- zawiasy: czopowe wkręcane, regulowane - 2 szt. ⇒ s. 70
- dostępne także jako dwuskrzydłowe ⇒ s. 70
- polecana ościeżnica regulowana OR lub ościeżnica blokowa OB

wyposażenie za dopłatą

- trzeci zawias w skrzydle 1500|1845
- trzeci zawias w ościeżnicy 1500|1845
- osłonki na zawiasy ⇒ s. 86

System bezprzylgowy

wyposażenie standardowe

- krawędzie: zaokrąglone, bez przylgi ⇒ s. 83
- zamek magnetyczny wpuszczany ⇒ s. 83
- zawiasy: dwa gniazda pod zawiasy wpuszczane (zawiasy stanowią wyposażenie ościeżnicy)
- polecana ościeżnica bezprzylgowa regulowana OW
- ościeżnica blokowa: niedostępna
- dwuskrzydłowe: niedostępne

wyposażenie za dopłatą

- przygotowanie pod trzeci zawias w skrzydle - dopłata 5000|6150 za zawias ujęta jest w ościeżnicy

Systemy przesuwne

- krawędzie: zaokrąglone, bez przylgi
- pochwyt okrągły do drzwi przesuwnych

system naścienny

- jedno- lub dwuskrzydłowy
- polecana ościeżnica regulowana OR w opcji tunel (bez okuć)

system kasetowy

- jedno- lub dwuskrzydłowy

szczegóły techniczne na s. 72

Bragga



Braga

kolekcja drzwi ramowych



Braga 1
60 70 80 90
płyцина x5
40500
49815



Braga 2
60 70 80 90
płyцина x4 szkło x1
40500
49815



Braga 3
60 70 80 90
płyцина x3 szkło x2
42000
51660



Braga 4
60 70 80 90
płyцина x2 szkło x3
42000
51660

Braga

oryginalne formy



Braga 5
60 70 80 90
płyцина x1 szkło x4
42000
51660



Braga 6
60 70 80 90
szkło x5
42000
51660




Braga A
60 70 80 90
płyцина x4 szkło x1
42000
51660




Braga B
60 70 80 90
płyцина x2 szkło x3
42000
51660

ceny w PLN netto | brutto (23% VAT)


Decor Design ★★★★★



473 | orzech columbia




474 | dąb riviera



475 | orzech moscato



476 | jasmund




661 | dąb santa




676 | dąb truflowy



679 | dąb alaska



682 | dąb szary



690 | dąb sonoma



695 | dąb palony

Decorative ★★★★★



910 | biały

Ościeżnice

- ościeżnica przylgowa** regulowana OR, z opaską łączoną pod kątem 45° o szerokości 65 mm (T1-B) lub 80 mm (T3-B) ⇒ s. 76
- ościeżnica bezprzylgowa** regulowana OW, z opaską o szerokości 80 mm, łączoną pod kątem 45° (T3-B) lub 90° (T3-P) ⇒ s. 78
- ościeżnica blokowa** przylgowa OB łączona pod kątem 45° ⇒ s. 80



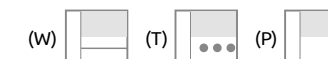
Budowa skrzydła

wyposażenie standardowe

- ramiak konstrukcyjny typ 3 z płyty MDF oklejany obwie-dniowo, bez łączenia na krawędzi ⇒ s. 87
- wykończenie: Decor Design lub Decorative ⇒ s. 84
- szkło: hartowane satinato 4 mm ⇒ s. 84
- przygotowanie do skrętu: 40 mm
- zamek na klucz zwykły (K) lub z blokadą łazienkową (W) lub dostosowany pod wkładkę patentową (P) lub bez otworu na klucz (Z) ⇒ s. 82

wyposażenie za dopłatą

- wentylacja: ⇒ s. 85
 - szczelina (W) lub tuleje wentylacyjne (T) 2900|3567
 - podcięcie wentylacyjne (P) 4900|6027



- klamka z szyldem (dostępność według lokalnej oferty)



System przylgowy



wyposażenie standardowe

- krawędzie: zaokrąglone, zakończone przylgą ⇒ s. 83
- zamek wpuszczany mechaniczny ⇒ s. 70
- zawiasy: czopowe wkręcane, regulowane - 2 szt.
- dostępne także jako dwuskrzydłowe ⇒ s. 70
- polecana ościeżnica regulowana OR lub ościeżnica blokowa OB

wyposażenie za dopłatą

- trzeci zawias w skrzydle 1500|1845
- trzeci zawias w ościeżnicy 1500|1845
- osłonki na zawiasy ⇒ s. 86



System bezprzylgowy



wyposażenie standardowe

- krawędzie: zaokrąglone, bez przylgi ⇒ s. 83
- zamek magnetyczny wpuszczany ⇒ s. 83
- zawiasy: dwa gniazda pod zawiasy wpuszczane (zawiasy stanowią wyposażenie ościeżnicy)
- polecana ościeżnica bezprzylgowa regulowana OW
- ościeżnica blokowa: niedostępna
- dwuskrzydłowe: niedostępne

wyposażenie za dopłatą

- przygotowanie pod trzeci zawias w skrzydle - dopłata za zawias ujęta jest w ościeżnicy 5000|6150



Systemy przesuwne



- krawędzie: zaokrąglone, bez przylgi
- pochwyt okrągły do drzwi przesuwnych

system ścienny

- jedno- lub dwuskrzydłowy
- polecana ościeżnica regulowana OR w opcji tunel (bez okuć).

system kasetowy

- jedno- lub dwuskrzydłowy

szczegóły techniczne na s. 72



KATALOG 2021 VASCO

Braga GT

prostota kształtu



Braga GT
60* 70 80 90

42000
51660

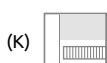
ceny w PLN netto | brutto (23% VAT)



Tuleje wentylacyjne



Podcięcie wentylacyjne



Kratka wentylacyjna
*) niedostępna dla skrzydeł 60




Braga GT


drzwi płycinowe




Decor Design ★★★★★



473 | orzech columbia




474 | dąb riviera



475 | orzech moscato



476 | jasmund




661 | dąb santa




676 | dąb truflowy



679 | dąb alaska



682 | dąb szary




690 | dąb sonoma



695 | dąb palony

Decorative ★★★★★



463 | kredowy



464 | szary beton



465 | szary piasek



910 | biały



Ościeżnice

- ościeżnica przylgowa** regulowana OR, z opaską łączoną pod kątem 45° o szerokości 65 mm (T1-B) lub 80 mm (T3-B) ⇒ s. 76
- ościeżnica bezprzylgowa** regulowana OW, z opaską o szerokości 80 mm, łączoną pod kątem 45° (T3-B) lub 90° (T3-P) ⇒ s. 78
- ościeżnica blokowa** przylgowa OB łączona pod kątem 45° ⇒ s. 80



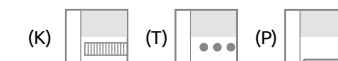
Budowa skrzydła

wyposażenie standardowe

- ramiak konstrukcyjny typ 3 z płyty MDF oklejony obwiedniowo, bez łączenia na krawędzi ⇒ s. 87
- płycina: MDF i płyta „sandwich” (płyta komórkowa z kartonowym wypełnieniem) o łącznej grubości 33 mm
- wykończenie: Decor Design lub Decorative
- przygotowanie do skrętu: 40 mm
- zamek na klucz zwykły (K) lub z blokadą tążeniową (W) lub dostosowany pod wkładkę patentową (P) lub bez otworu na klucz (Z) ⇒ s. 82

wyposażenie za dopłatą

- wentylacja: ⇒ s. 85
- kratka (K) lub tuleje wentylacyjne (T) 2900|3567
- podcięcie wentylacyjne (P) 4900|6027



- klamka z szyldem (dostępność według lokalnej oferty)



System przylgowy

wyposażenie standardowe

- krawędzie: zaokrąglone, zakończone przylgą ⇒ s. 83
- zamek wpuszczany mechaniczny
- zawiasy: czopowe wkręcane, regulowane - 2 szt.
- dwuskrzydłowe - niedostępne
- polecana ościeżnica regulowana OR lub ościeżnica blokowa OB

wyposażenie za dopłatą

- trzeci zawias w skrzydle 1500|1845
- trzeci zawias w ościeżnicy 1500|1845
- osłonki na zawiasy ⇒ s. 86



System bezprzylgowy

wyposażenie standardowe

- krawędzie: zaokrąglone, bez przylgi ⇒ s. 83
- zamek magnetyczny wpuszczany
- zawiasy: dwa gniazda pod zawiasy wpuszczane (zawiasy stanowią wyposażenie ościeżnicy)
- polecana ościeżnica bezprzylgowa regulowana OW
- ościeżnica blokowa: niedostępna
- dwuskrzydłowe: niedostępne

wyposażenie za dopłatą

- przygotowanie pod trzeci zawias w skrzydle - dopłata 5000|6150
- za zawias ujęta jest w ościeżnicy



Systemy przesuwne

- krawędzie: zaokrąglone, bez przylgi
- pochwyt okrągły do drzwi przesuwnych

system ścienny

- jedno- lub dwuskrzydłowy
- polecana ościeżnica regulowana OR w opcji tunel (bez okuć).

system kasetowy

- jedno- lub dwuskrzydłowy

szczegóły techniczne na s. 72



KATALOG 2021 VASCO

Braga DUO

prostota kształtu



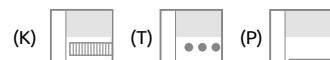
Budowa skrzydła

wyposażenie standardowe

- ramiak konstrukcyjny typ 3 z płyty MDF oklejany obwiedniowo, bez łączenia na krawędzi ⇒ s. 87
- plycina: MDF i płyta „sandwich” (płyta komórkowa z kartonowym wypełnieniem) o łącznej grubości 33 mm
- wykończenie: Decor Design lub Decorative
- przygotowanie do skrótu: 40 mm
- zamek na klucz zwykły (K) lub z blokadą łazienkową (W) lub dostosowany pod wkładkę patentową (P) lub bez otworu na klucz (Z) ⇒ s. 82

wyposażenie za dopłatą

- wentylacja: ⇒ s. 85
 - kratka (K) lub tuleje wentylacyjne (T) 2900|3567
 - podcięcie wentylacyjne (P) 4900|6027



- klamka z szyldem (dostępność według lokalnej oferty)



System przylgowy

- wg opisu systemu na stronie ⇒ s. 21
- dwuskrzydłowe: niedostępne



System bezprzylgowy

- wg opisu systemu na stronie ⇒ s. 21
- dwuskrzydłowe: niedostępne



Systemy przesuwne

- wg opisu systemu na stronie ⇒ s. 21



Ościeżnice

- wg opcji ościeżnic na stronie ⇒ s. 21

Braga DUO

drzwi płycinowe



Braga DUO zestaw 1

60*	70	80	90
-----	----	----	----

rama: 910
plycina: 910

420⁰⁰
516⁶⁰



Braga DUO zestaw 2

60*	70	80	90
-----	----	----	----

rama: 910
plycina: 690

420⁰⁰
516⁶⁰



Braga DUO zestaw 3

60*	70	80	90
-----	----	----	----

rama: 910
plycina: 682

420⁰⁰
516⁶⁰



Braga DUO zestaw 4

60*	70	80	90
-----	----	----	----

rama: 910
plycina: 676

420⁰⁰
516⁶⁰



Braga DUO zestaw 5

60*	70	80	90
-----	----	----	----

rama: 910
plycina: 695

420⁰⁰
516⁶⁰



Braga DUO zestaw 6

60*	70	80	90
-----	----	----	----

rama: 910
plycina: 473

420⁰⁰
516⁶⁰

*) kratka wentylacyjna niedostępna



Evora



Evora

jakość i styl

kolekcja dostępna wyłącznie w sieci sklepów **FACHOWIEC**



Evora 1

60 70 80 90

plycina x6

46500
57195

Evora 2

60 70 80 90

plycina x4
szkło x246500
57195

Evora 3

60 70 80 90

plycina x4
szkło x246500
57195

Evora 4

60 70 80 90

plycina x2
szkło x446500
57195

Evora 5

60 70 80 90

szkło x6

46500
57195

ceny w PLN netto | brutto (23% VAT)

Evora


kolekcja
drzwi ramowych




Decor Design ★★★★★



473 | orzech columbia




474 | dąb riviera



475 | orzech moscato



476 | jasmund




661 | dąb santa



676 | dąb truflowy



679 | dąb alaska



682 | dąb szary



690 | dąb sonoma



695 | dąb palony



985 | dąb wędzony

-25%
34875
netto

Decorative ★★★★★



910 | biały

Ościeżnice

ościeżnica przylgowa
regulowana OR, z opaską łączoną pod kątem 45° o szerokości 65 mm (T1-B) lub 80 mm (T3-B) ⇒ s. 76

ościeżnica bezprzylgowa
regulowana OW, z opaską o szerokości 80 mm, łączoną pod kątem 45° (T3-B) lub 90° (T3-P) ⇒ s. 78

ościeżnica blokowa
przylgowa OB łączona pod kątem 45° ⇒ s. 80



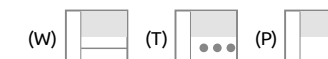
Budowa skrzydła

wyposażenie standardowe

- ramiak konstrukcyjny typ 3 z płyty MDF oklejany obwie-dniowo, bez łączenia na krawędzi ⇒ s. 87
- wykończenie: Decor Design lub Decorative ⇒ s. 84
- szkło: hartowane satinato 4 mm ⇒ s. 84
- przygotowanie do skrętu: 40 mm
- zamek na klucz zwykły (K) lub z blokadą łazienkową (W) lub dostosowany pod wkładkę patentową (P) lub bez otworu na klucz (Z) ⇒ s. 82

wyposażenie za dopłatą

- wentylacja: ⇒ s. 85
- szczelina (W) lub tuleje wentylacyjne (T) 2900|3567
- podcięcie wentylacyjne (P) 4900|6027



- klamka z szyldem (dostępność według lokalnej oferty)



System przylgowy



wyposażenie standardowe

- krawędzie: zaokrąglone, zakończone przylgą ⇒ s. 83
- zamek wpuszczany mechaniczny ⇒ s. 70
- zawiasy: czopowe wkręcane, regulowane - 2 szt.
- dostępne także jako dwuskrzydłowe ⇒ s. 70
- polecana ościeżnica regulowana OR lub ościeżnica blokowa OB

wyposażenie za dopłatą

- trzeci zawias w skrzydle 1500|1845
- trzeci zawias w ościeżnicy 1500|1845
- osłonki na zawiasy ⇒ s. 86



System bezprzylgowy



wyposażenie standardowe

- krawędzie: zaokrąglone, bez przylgi ⇒ s. 83
- zamek magnetyczny wpuszczany ⇒ s. 83
- zawiasy: dwa gniazda pod zawiasy wpuszczane (zawiasy stanowią wyposażenie ościeżnicy)
- polecana ościeżnica bezprzylgowa regulowana OW
- ościeżnica blokowa: niedostępna
- dwuskrzydłowe: niedostępne

wyposażenie za dopłatą

- przygotowanie pod trzeci zawias w skrzydle - dopłata 5000|6150
- za zawias ujęta jest w ościeżnicy



Systemy przesuwne



- krawędzie: zaokrąglone, bez przylgi
- pochwył okrągły do drzwi przesuwnych

system ścienny

- jedno- lub dwuskrzydłowy
- polecana ościeżnica regulowana OR w opcji tunel (bez okuć).

system kasetowy

- jedno- lub dwuskrzydłowy

szczegóły
techniczne
na s. 72



Vigo

trwałość i finezja

			
Vigo 1	Vigo 3	Vigo 6	Vigo 7
60 70 80 90	60 70 80 90	60 70 80 90	60 70 80 90
plycina x6	plycina x4 szkło x1	plycina x2 szkło x1	plycina x2 szkło x1
465⁰⁰ 571 ⁹⁵	500⁰⁰ 615 ⁰⁰	500⁰⁰ 615 ⁰⁰	500⁰⁰ 615 ⁰⁰

ceny w PLN netto | brutto (23% VAT)

Vigo

kolekcja
drzwi ramowych



Decor Design ★★★★★

		
473 orzech columbia	474 dąb riviera	475 orzech moscato
		
476 jasmund	661 dąb santa	676 dąb truflowy
		
679 dąb alaska	682 dąb szary	690 dąb sonoma
		
695 dąb palony	985 dąb wędzony	985 dąb wędzony

-25% już od 34875 netto

Decorative ★★★★★



910 | biały

Ościeżnice

- ościeżnica przylgowa** regulowana OR, z opaską łączoną pod kątem 45° o szerokości 65 mm (T1-B) lub 80 mm (T3-B) ⇒ **s. 76**
- ościeżnica bezprzylgowa** regulowana OW, z opaską o szerokości 80 mm, łączoną pod kątem 45° (T3-B) lub 90° (T3-P) ⇒ **s. 78**
- ościeżnica blokowa** przylgowa OB łączona pod kątem 45° ⇒ **s. 80**


Budowa skrzydła

wyposażenie standardowe

- ramiak konstrukcyjny typ 3 z płyty MDF oklejany obwie-dniowo, bez łączenia na krawędzi ⇒ **s. 87**
- wykończenie: Decor Design lub Decorative ⇒ **s. 84**
- szkło: hartowane satinato 4 mm ⇒ **s. 84**
- przygotowanie do skrętu: 40 mm ⇒ **s. 82**
- zamek na klucz zwykły (K) lub z blokadą łazienkową (W) lub dostosowany pod wkładkę patentową (P) lub bez otworu na klucz (Z) ⇒ **s. 82**

wyposażenie za dopłatą

- wentylacja: ⇒ **s. 85**
- szczelina (W) lub tuleje wentylacyjne (T) ⇒ **2900** | 3567
- podcięcie wentylacyjne (P) ⇒ **4900** | 6027



- klamka z szyldem (dostępność według lokalnej oferty)

System przylgowy

wyposażenie standardowe

- krawędzie: zaokrąglone, zakończone przylgą ⇒ **s. 83**
- zamek wpuszczany mechaniczny ⇒ **s. 70**
- zawiasy: czopowe wkręcane, regulowane - 2 szt. ⇒ **s. 70**
- dostępne także jako dwuskrzydłowe ⇒ **s. 70**
- polecana ościeżnica regulowana OR lub ościeżnica blokowa OB

wyposażenie za dopłatą

- trzeci zawias w skrzydle ⇒ **1500** | 1845
- trzeci zawias w ościeżnicy ⇒ **1500** | 1845
- ostonki na zawiasy ⇒ **s. 86**

System bezprzylgowy

wyposażenie standardowe

- krawędzie: zaokrąglone, bez przylgi ⇒ **s. 83**
- zamek magnetyczny wpuszczany ⇒ **s. 83**
- zawiasy: dwa gniazda pod zawiasy wpuszczane (zawiasy stanowią wyposażenie ościeżnicy)
- polecana ościeżnica bezprzylgowa regulowana OW
- ościeżnica blokowa: niedostępna
- dwuskrzydłowe: niedostępne

wyposażenie za dopłatą

- przygotowanie pod trzeci zawias w skrzydle - dopłata za zawias ujęta jest w ościeżnicy ⇒ **5000** | 6150

Systemy przesuwne

- krawędzie: zaokrąglone, bez przylgi
- pochwyty okrągły do drzwi przesuwnych

system naścienny

- jedno- lub dwuskrzydłowy
- polecana ościeżnica regulowana OR w opcji tunel (bez okuć).

system kasetowy

- jedno- lub dwuskrzydłowy

szczegóły techniczne na **s. 72**



Tejo

powrót do tradycji



Tejo 1

60 70 80 90

płyцина x3

46500
57195

Tejo 2

60 70 80 90

płyцина x2
szkło x148000
59040

Tejo 3

60 70 80 90

płyцина x2
szkło x148000
59040

Tejo 4

60 70 80 90

płyцина x1
szkło x248000
59040

Tejo 5

60 70 80 90

szkło x3

48000
59040

Tejo

kolekcja
drzwi ramowych



Decor Design ★★★★★




473 | orzech columbia



474 | dąb riviera



475 | orzech moscato




476 | jasmund



661 | dąb santa



676 | dąb truflowy



679 | dąb alaska



682 | dąb szary



690 | dąb sonoma



695 | dąb palony

Decorative ★★★★★



910 | biały

Ościeżnice

ościeżnica przylgowa
regulowana OR, z opaską łączoną pod kątem 45°
o szerokości 65 mm (T1-B) lub 80 mm (T3-B) ⇒ s. 76

ościeżnica bezprzylgowa
regulowana OW, z opaską o szerokości 80 mm, łączoną
pod kątem 45° (T3-B) lub 90° (T3-P) ⇒ s. 78

ościeżnica blokowa
przylgowa OB łączona pod kątem 45° ⇒ s. 80



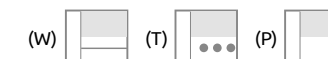
Budowa skrzydła

wyposażenie standardowe

- ramiak konstrukcyjny typ 3 z płyty MDF oklejony obwie-
dniowo, bez łączenia na krawędzi ⇒ s. 87
- wykończenie: Decor Design lub Decorative ⇒ s. 84
- szkło: hartowane satinato 4 mm ⇒ s. 84
- przygotowanie do skrętu: 40 mm
- zamek na klucz zwykły (K) lub z blokadą łazienkową (W)
lub dostosowany pod wkładkę patentową (P) lub bez ot-
woru na klucz (Z) ⇒ s. 82

wyposażenie za dopłatą

- wentylacja: ⇒ s. 85
- szczelina (W) lub tuleje wentylacyjne (T) 2900|3567
- podcięcie wentylacyjne (P) 4900|6027



- klamka z szyldem (dostępność według lokalnej oferty)



System przylgowy



wyposażenie standardowe

- krawędzie: zaokrąglone, zakończone przylgą ⇒ s. 83
- zamek wpuszczany mechaniczny ⇒ s. 70
- zawiasy: czopowe wkręcane, regulowane - 2 szt.
- dostępne także jako dwuskrzydłowe ⇒ s. 70
- polecana ościeżnica regulowana OR lub ościeżnica blo-
kowa OB

wyposażenie za dopłatą

- trzeci zawias w skrzydle 1500|1845
- trzeci zawias w ościeżnicy 1500|1845
- osłonki na zawiasy ⇒ s. 86



System bezprzylgowy



wyposażenie standardowe

- krawędzie: zaokrąglone, bez przylgi ⇒ s. 83
- zamek magnetyczny wpuszczany
- zawiasy: dwa gniazda pod zawiasy wpuszczane (zawiasy
stanowią wyposażenie ościeżnicy)
- polecana ościeżnica bezprzylgowa regulowana OW
- ościeżnica blokowa: niedostępna
- dwuskrzydłowe: niedostępne

wyposażenie za dopłatą

- przygotowanie pod trzeci zawias w skrzydle - dopłata
za zawias ujęta jest w ościeżnicy 5000|6150



Systemy przesuwne



- krawędzie: zaokrąglone, bez przylgi
- pochwyty okrągły do drzwi przesuwnych

system ścienny

- jedno- lub dwuskrzydłowy
- polecana ościeżnica regulowana OR w opcji tunel (bez
okuć).

system kasetowy

- jedno- lub dwuskrzydłowy

szczegóły
techniczne
na s. 72



Lagos

szlachetny podziat



Lagos 1

60 70 80 90

plycina x2

46500
57195

Lagos 2

60 70 80 90

plycina x1
szkło x150000
61500

Lagos 3

60 70 80 90

szkło x2

50000
61500

ceny w PLN netto | brutto (23% VAT)

Lagos


kolekcja
drzwi ramowych



Decor Design ★★★★★




473 | orzech columbia




474 | dąb riviera



475 | orzech moscato




476 | jasmund



661 | dąb santa



676 | dąb truflowy



679 | dąb alaska



682 | dąb szary



690 | dąb sonoma



695 | dąb palony

Decorative ★★★★★



910 | biały

Ościeżnice

ościeżnica przylgowa
regulowana OR, z opaską łączoną pod kątem 45°
o szerokości 65 mm (T1-B) lub 80 mm (T3-B) ⇒ s. 76

ościeżnica bezprzylgowa
regulowana OW, z opaską o szerokości 80 mm, łączoną
pod kątem 45° (T3-B) lub 90° (T3-P) ⇒ s. 78

ościeżnica blokowa
przylgowa OB łączona pod kątem 45° ⇒ s. 80



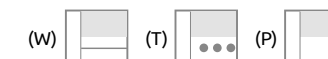
Budowa skrzydła

wyposażenie standardowe

- ramiak konstrukcyjny typ 3 z płyty MDF oklejony obwie-
dniowo, bez łączenia na krawędzi ⇒ s. 87
- wykończenie: Decor Design lub Decorative ⇒ s. 84
- szkło: hartowane satinato 4 mm ⇒ s. 84
- przygotowanie do skrętu: 40 mm
- zamek na klucz zwykły (K) lub z blokadą łazienkową (W)
lub dostosowany pod wkładkę patentową (P) lub bez ot-
woru na klucz (Z) ⇒ s. 82

wyposażenie za dopłatą

- wentylacja: ⇒ s. 85
 - szczelina (W) lub tuleje wentylacyjne (T) 2900|3567
 - podcięcie wentylacyjne (P) 4900|6027



- klamka z szyldem (dostępność według lokalnej oferty)



System przylgowy



wyposażenie standardowe

- krawędzie: zaokrąglone, zakończone przylgą ⇒ s. 83
- zamek wpuszczany mechaniczny ⇒ s. 70
- zawiasy: czopowe wkręcane, regulowane - 2 szt. ⇒ s. 70
- dostępne także jako dwuskrzydłowe ⇒ s. 70
- polecana ościeżnica regulowana OR lub ościeżnica blo-
kowa OB

wyposażenie za dopłatą

- trzeci zawias w skrzydle 1500|1845
- trzeci zawias w ościeżnicy 1500|1845
- osłonki na zawiasy ⇒ s. 86



System bezprzylgowy



wyposażenie standardowe

- krawędzie: zaokrąglone, bez przylgi ⇒ s. 83
- zamek magnetyczny wpuszczany ⇒ s. 83
- zawiasy: dwa gniazda pod zawiasy wpuszczane (zawiasy
stanowią wyposażenie ościeżnicy)
- polecana ościeżnica bezprzylgowa regulowana OW
- ościeżnica blokowa: niedostępna
- dwuskrzydłowe: niedostępne

wyposażenie za dopłatą

- przygotowanie pod trzeci zawias w skrzydle - dopłata
za zawias ujęta jest w ościeżnicy 5000|6150



Systemy przesuwne



- krawędzie: zaokrąglone, bez przylgi
- pochwył okrągły do drzwi przesuwnych


system ścienny

- jedno- lub dwuskrzydłowy
- polecana ościeżnica regulowana OR w opcji tunel (bez
okuć).

system kasetowy

- jedno- lub dwuskrzydłowy

szczegóły
techniczne
na s. 72



KATALOG 2021 VASCO

Fuerta DUO

prostota kształtu



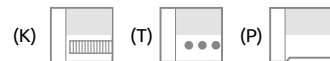
Budowa skrzydła

wyposażenie standardowe

- ramiak konstrukcyjny typ 5 z płyty MDF oklejany obwiedniowo ⇒ s. 87
- płycina: MDF i płyta „sandwich” (płyta komórkowa z kartonowym wypełnieniem) o łącznej grubości 33 mm
- wykończenie: Decor Design lub Decorative
- przygotowanie do skrótu: 40 mm
- zamek na klucz zwykły (K) lub z blokadą łazienkową (W) lub dostosowany pod wkładkę patentową (P) lub bez otworu na klucz (Z) ⇒ s. 82

wyposażenie za dopłatą

- wentylacja: ⇒ s. 85
- kratka (K) lub tuleje wentylacyjne (T) 2900|3567
- podcięcie wentylacyjne (P) 4900|6027



- klamka z szyldelem (dostępność według lokalnej oferty)



System przylgowy

- wg opisu systemu na stronie ⇒ s. 39
- dwuskrzydłowe: niedostępne



System bezprzylgowy

- wg opisu systemu na stronie ⇒ s. 39
- dwuskrzydłowe: niedostępne



Systemy przesuwne

- wg opisu systemu na stronie ⇒ s. 39



Ościeżnice

- wg opcji ościeżnic na stronie ⇒ s. 39

Fuerta DUO

drzwi płycinowe



Fuerta DUO zestaw 1					
60*	70*	80	90	100**	
rama: 910					
płycina: 910					
48700					
59901					



Fuerta DUO zestaw 2					
60*	70*	80	90	100**	
rama: 910					
płycina: 690					
48700					
59901					



Fuerta DUO zestaw 3					
60*	70*	80	90	100**	
rama: 910					
płycina: 682					
48700					
59901					



Fuerta DUO zestaw 4					
60*	70*	80	90	100**	
rama: 910					
płycina: 676					
48700					
59901					



Fuerta DUO zestaw 5					
60*	70*	80	90	100**	
rama: 910					
płycina: 695					
48700					
59901					



Fuerta DUO zestaw 6					
60*	70*	80	90	100**	
rama: 910					
płycina: 473					
48700					
59901					



Fuerta DUO zestaw 7					
60*	70*	80	90	100**	
rama: 910					
płycina: 464					
48700					
59901					



Fuerta DUO zestaw 8					
60*	70*	80	90	100**	
rama: 910					
płycina: 475					
48700					
59901					

*) kratka wentylacyjna niedostępna
**) dostępne za dopłatą - wg opisu na stronie 39



Fuerta

BONITA



Bonita 1
60 70 80 90 100*
plycina x5
48700
59901



Bonita 2
60 70 80 90 100*
plycina x4 szkło x1
52000
63960



Bonita 3
60 70 80 90 100*
plycina x4 szkło x1
52000
63960



Bonita 4
60 70 80 90 100*
plycina x3 szkło x2
52000
63960

Fuerta

BONITA

wyrafinowana klasyka



Bonita 5
60 70 80 90 100*
plycina x2 szkło x3
52000
63960



Bonita 6
60 70 80 90 100*
plycina x2 szkło x3
52000
63960




Bonita 7
60 70 80 90 100*
plycina x1 szkło x4
52000
63960




Bonita 8
60 70 80 90 100*
szkło x5
52000
63960

ceny w PLN netto | brutto (23% VAT)
*) dostępne za dopłatą - wg opisu na stronie 39


Decor Design ★★★★★



473 | orzech columbia




474 | dąb riviera



475 | orzech moscato



476 | jasmund



661 | dąb santa




676 | dąb truflowy



679 | dąb alaska



680 | dąb tobacco



682 | dąb szary



690 | dąb sonoma



695 | dąb palony

Decorative ★★★★★



910 | biały

Ościeżnice

- ościeżnica przylgowa** regulowana OR, z opaską łączoną pod kątem 45° o szerokości 65 mm (T1-B) lub 80 mm (T3-B) ⇒ s. 76
- ościeżnica bezprzylgowa** regulowana OW, z opaską o szerokości 80 mm, łączoną pod kątem 45° (T3-B) lub 90° (T3-P) ⇒ s. 78
- ościeżnica blokowa** przylgowa OB łączona pod kątem 45° ⇒ s. 80

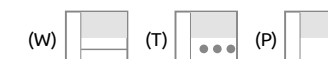
Budowa skrzydła

wyposażenie standardowe

- ramiak konstrukcyjny typ 5 z płyty MDF oklejony obwie- dniowo ⇒ s. 87
- wykończenie: Decor Design lub Decorative ⇒ s. 84
- szkło: hartowane satinato 4 mm ⇒ s. 84
- przygotowanie do skrętu: 40 mm ⇒ s. 82
- zamek na klucz zwykły (K) lub z blokadą łazienkową (W) lub dostosowany pod wkładkę patentową (P) lub bez o- woru na klucz (Z) ⇒ s. 82

wyposażenie za dopłatą

- wentylacja: ⇒ s. 85
 - szczelina (W) lub tuleje wentylacyjne (T) 2900|3567
 - podcięcie wentylacyjne (P) 4900|6027



- klamka z szyldem (dostępność według lokalnej oferty)

System przylgowy

wyposażenie standardowe

- krawędzie: zaokrąglone, zakończone przylgą ⇒ s. 83
- zamek wpuszczany mechaniczny ⇒ s. 70
- zawiasy: czopowe wkręcane, regulowane - 3 szt. ⇒ s. 70
- dostępne także jako dwuskrzydłowe ⇒ s. 70
- polecana ościeżnica regulowana OR lub ościeżnica blo- kowa OB

wyposażenie za dopłatą

- trzeci zawias w ościeżnicy 1500|1845
- skrzydło o szer. 100 cm 8000|9840
- oślonki na zawiasy ⇒ s. 86

System bezprzylgowy

wyposażenie standardowe

- krawędzie: zaokrąglone, bez przylgi ⇒ s. 83
- zamek magnetyczny wpuszczany ⇒ s. 83
- zawiasy: dwa gniazda pod zawiasy wpuszczane (zawiasy stanowią wyposażenie ościeżnicy)
- polecana ościeżnica bezprzylgowa regulowana OW
- ościeżnica blokowa: niedostępna
- dwuskrzydłowe: niedostępne

wyposażenie za dopłatą

- przygotowanie pod trzeci zawias (wymagane przy skrzydło o szer. 100 cm); 5000|6150
- skrzydło o szer. 100 cm wraz z dopłatą za 3 zawias 13000|15990

Systemy przesuwne

- krawędzie: zaokrąglone, bez przylgi
 - pochwył okrągły do drzwi przesuwnych
 - system ścienny**
 - jedno- lub dwuskrzydłowy
 - polecana ościeżnica regulowana OR w opcji tunel (bez okuć).
 - system kasetowy**
 - jedno- lub dwuskrzydłowy
- szczegóły techniczne na s. 72



KATALOG 2021 VASCO

Fuerta

CORREA

urok dyskrecji



Correa 1	Correa 2	Correa 3	Correa 4	Correa 5	Correa 6
60 70 80 90 100*	60 70 80 90 100*	60 70 80 90 100*	60 70 80 90 100*	60 70 80 90 100*	60 70 80 90 100*
plycina x5	plycina x4 szkło x1	plycina x3 szkło x2	plycina x2 szkło x3	plycina x1 szkło x4	szkło x5
48700 59901	52000 63960	52000 63960	52000 63960	52000 63960	52000 63960

cenę w PLN netto | brutto (23% VAT)
*) dostępne za dopłatą - wg opisu na stronie 41

Fuerta

CORREA

kolekcja
drzwi ramowych



Decor Design ★★★★★



Decorative ★★★★★

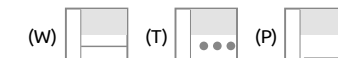


Ościeżnice

- ościeżnica przylgowa** regulowana OR, z opaską łączoną pod kątem 45° o szerokości 65 mm (T1-B) lub 80 mm (T3-B) ⇒ s. 76
- ościeżnica bezprzylgowa** regulowana OW, z opaską o szerokości 80 mm, łączoną pod kątem 45° (T3-B) lub 90° (T3-P) ⇒ s. 78
- ościeżnica blokowa** przylgowa OB łączona pod kątem 45° ⇒ s. 80

Budowa skrzydła

- wyposażenie standardowe**
- ramiak konstrukcyjny typ 5 z płyty MDF oklejany obwie- dniowo ⇒ s. 87
 - wykończenie: Decor Design lub Decorative ⇒ s. 84
 - szkło: satinato 4 mm ⇒ s. 84
 - przygotowanie do skrętu: 40 mm
 - zamek na klucz zwykły (K) lub z blokadą łazienkową (W) lub dostosowany pod wkładkę patentową (P) lub bez otworu na klucz (Z) ⇒ s. 82
- wyposażenie za dopłatą**
- wentylacja: ⇒ s. 85
 - szczelina (W) lub tuleje wentylacyjne (T) 2900|3567
 - podcięcie wentylacyjne (P) 4900|6027



- klamka z szyldem (dostępność według lokalnej oferty)

System przylgowy

- wyposażenie standardowe**
- krawędzie: zaokrąglone, zakończone przylgą ⇒ s. 83
 - zamek wpuszczany mechaniczny
 - zawiasy: czopowe wkręcane, regulowane - 3 szt. ⇒ s. 70
 - dostępne także jako dwuskrzydłowe
 - polecana ościeżnica regulowana OR lub ościeżnica blokowa OB
- wyposażenie za dopłatą**
- trzeci zawias w ościeżnicy 1500|1845
 - skrzydło o szer. 100 cm 8000|9840
 - ostonki na zawiasy ⇒ s. 86

System bezprzylgowy

- wyposażenie standardowe**
- krawędzie: zaokrąglone, bez przylgi ⇒ s. 83
 - zamek magnetyczny wpuszczany
 - zawiasy: dwa gniazda pod zawiasy wpuszczane (zawiasy stanowią wyposażenie ościeżnicy)
 - polecana ościeżnica bezprzylgowa regulowana OW
 - ościeżnica blokowa: niedostępna
 - dwuskrzydłowe: niedostępne
- wyposażenie za dopłatą**
- przygotowanie pod trzeci zawias (wymagane przy skrzydło o szer. 100 cm); 5000|6150
 - skrzydło o szer. 100 cm wraz z dopłatą za 3 zawiasy 13000|15990

Systemy przesuwne

- krawędzie: zaokrąglone, bez przylgi
 - pochwyty okrągły do drzwi przesuwnych
 - system naścienny**
 - jedno- lub dwuskrzydłowy
 - polecana ościeżnica regulowana OR w opcji tunel (bez okuć).
 - system kasetowy**
 - jedno- lub dwuskrzydłowy
- szczegóły techniczne na s. 72

Fuerta

CLASSIC



Classic 1
60 70 80 90 100*
plycina x7
48700
59901

Classic 2
60 70 80 90 100*
plycina x5
szkło x1
52000
63960

Classic 3
60 70 80 90 100*
plycina x3
szkło x2
52000
63960

Classic 4
60 70 80 90 100*
plycina x3
szkło x2
52000
63960

Fuerta

CLASSIC

po prostu klasycznie



Classic 5
60 70 80 90 100*
plycina x3
szkło x2
52000
63960

Classic 6
60 70 80 90 100*
plycina x2
szkło x3
52000
63960

Classic 7
60 70 80 90 100*
plycina x4
szkło x3
52000
63960

Classic 8
60 70 80 90 100*
plycina x4
szkło x3
52000
63960

Classic 9
60 70 80 90 100*
plycina x3
szkło x4
52000
63960

Fuerta

CLASSIC kolekcja drzwi ramowych



Decor Design ★★★★★



Decorative ★★★★★

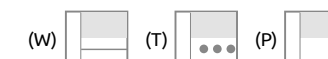


Ościeżnice

- ościeżnica przylgowa** regulowana OR, z opaską łączoną pod kątem 45° o szerokości 65 mm (T1-B) lub 80 mm (T3-B) → **s. 76**
- ościeżnica bezprzylgowa** regulowana OW, z opaską o szerokości 80 mm, łączoną pod kątem 45° (T3-B) lub 90° (T3-P) → **s. 78**
- ościeżnica blokowa** przylgowa OB łączona pod kątem 45° → **s. 80**

Budowa skrzydła

- wyposażenie standardowe**
- ramiak konstrukcyjny typ 5 z płyty MDF oklejony obwie-dniowo → **s. 87**
 - wykończenie: Decor Design lub Decorative → **s. 84**
 - szkło: hartowane satinato 4 mm → **s. 82**
 - przygotowanie do skrętu: 40 mm
 - zamek na klucz zwykły (K) lub z blokadą łazienkową (W) lub dostosowany pod wkładkę patentową (P) lub bez otworu na klucz (Z) → **s. 82**
- wyposażenie za dopłatą**
- wentylacja: → **s. 85**
 - szczelina (W) lub tuleje wentylacyjne (T) → **2900|3567**
 - podcięcie wentylacyjne (P) → **4900|6027**



- klamka z szyldem (dostępność według lokalnej oferty)

System przylgowy

- wyposażenie standardowe**
- krawędzie: zaokrąglone, zakończone przylgą → **s. 83**
 - zamek wpuszczany mechaniczny → **s. 70**
 - zawiasy: czopowe wkręcane, regulowane - 3 szt.
 - dostępne także jako dwuskrzydłowe
 - polecana ościeżnica regulowana OR lub ościeżnica blokowa OB
- wyposażenie za dopłatą**
- trzeci zawias w ościeżnicy → **1500|1845**
 - skrzydło o szer. 100 cm → **8000|9840**
 - ołonki na zawiasy → **s. 86**

System bezprzylgowy

- wyposażenie standardowe**
- krawędzie: zaokrąglone, bez przylgi → **s. 83**
 - zamek magnetyczny wpuszczany
 - zawiasy: dwa gniazda pod zawiasy wpuszczane (zawiasy stanowią wyposażenie ościeżnicy)
 - polecana ościeżnica bezprzylgowa regulowana OW
 - ościeżnica blokowa: niedostępna
 - dwuskrzydłowe: niedostępne
- wyposażenie za dopłatą**
- przygotowanie pod trzeci zawias (wymagane przy skrzydło o szer. 100 cm); → **5000|6150**
 - skrzydło o szer. 100 cm wraz z dopłatą za 3 zawiasy → **13000|15990**

Systemy przesuwne

- krawędzie: zaokrąglone, bez przylgi
 - pochwyty okrągły do drzwi przesuwnych
- system naścienny**
- jedno- lub dwuskrzydłowy
 - polecana ościeżnica regulowana OR w opcji tunel (bez okuć).
- system kasetowy**
- jedno- lub dwuskrzydłowy
- szczegóły techniczne na **s. 72**

ceny w PLN netto | brutto (23% VAT)
*) dostępne za dopłatą - wg opisu na stronie **45**

Fuerta
QUINTOkolekcja
drzwi ramowychFuerta
QUINTO

kanon elegancji




Quinto 1	Quinto 2	Quinto 3	Quinto 4	Quinto 5	Quinto 6
60 70 80 90 100*	60 70 80 90 100*	60 70 80 90 100*	60 70 80 90 100*	60 70 80 90 100*	60 70 80 90 100*
plycina x5	plycina x4 szkło x1	plycina x3 szkło x2	plycina x2 szkło x3	plycina x1 szkło x4	szkło x5
48700 59901	52000 63960	52000 63960	52000 63960	52000 63960	52000 63960

ceny w PLN netto | brutto (23% VAT)
*) dostępne za dopłatą - wg opisu na stronie 47


Decor Design ★★★★★



473 | orzech columbia




474 | dąb riviera



475 | orzech moscato



476 | jasmund



661 | dąb santa



676 | dąb truflowy



679 | dąb alaska



680 | dąb tobacco



682 | dąb szary



690 | dąb sonoma



695 | dąb palony

Decorative ★★★★★



910 | biały

Ościeznice

- ościeznica przylgowa**
regulowana OR, z opaską łączoną pod kątem 45° o szerokości 65 mm (T1-B) lub 80 mm (T3-B) ⇒ s. 76
- ościeznica bezprzylgowa**
regulowana OW, z opaską o szerokości 80 mm, łączoną pod kątem 45° (T3-B) lub 90° (T3-P) ⇒ s. 78
- ościeznica blokowa**
przylgowa OB łączona pod kątem 45° ⇒ s. 80



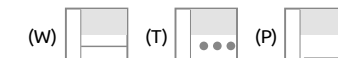
Budowa skrzydła

wyposażenie standardowe

- ramiak konstrukcyjny typ 5 z płyty MDF oklejany obwie- dniowo ⇒ s. 87
- wykończenie: Decor Design lub Decorative ⇒ s. 84
- szkło: hartowane satinato 4 mm ⇒ s. 82
- przygotowanie do skrót: 40 mm ⇒ s. 82
- zamek na klucz zwykły (K) lub z blokadą łazienkową (W) lub dostosowany pod wkładkę patentową (P) lub bez otworu na klucz (Z) ⇒ s. 82

wyposażenie za dopłatą

- wentylacja: ⇒ s. 85
- szczelina (W) lub tuleje wentylacyjne (T) 2900|3567
- podcięcie wentylacyjne (P) 4900|6027



- klamka z szyldem (dostępność według lokalnej oferty)



System przylgowy



wyposażenie standardowe

- krawędzie: zaokrąglone, zakończone przylgą ⇒ s. 83
- zamek wpuszczany mechaniczny ⇒ s. 70
- zawiasy: czopowe wkręcane, regulowane - 3 szt. ⇒ s. 70
- dostępne także jako dwuskrzydłowe ⇒ s. 70
- polecana ościeznica regulowana OR lub ościeznica blokowa OB

wyposażenie za dopłatą

- trzeci zawias w ościeznicy 1500|1845
- skrzydło o szer. 100 cm 8000|9840
- ostonki na zawiasy ⇒ s. 86



System bezprzylgowy



wyposażenie standardowe

- krawędzie: zaokrąglone, bez przylgi ⇒ s. 83
- zamek magnetyczny wpuszczany ⇒ s. 83
- zawiasy: dwa gniazda pod zawiasy wpuszczane (zawiasy stanowią wyposażenie ościeznicy)
- polecana ościeznica bezprzylgowa regulowana OW
- ościeznica blokowa: niedostępna
- dwuskrzydłowe: niedostępne

wyposażenie za dopłatą

- przygotowanie pod trzeci zawias (wymagane przy skrzydło o szer. 100 cm); 5000|6150
- skrzydło o szer. 100 cm wraz z dopłatą za 3 zawiasy 13000|15990



Systemy przesuwne



- krawędzie: zaokrąglone, bez przylgi
- pochwyty okrągły do drzwi przesuwnych

system naścienny

- jedno- lub dwuskrzydłowy
- polecana ościeznica regulowana OR w opcji tunel (bez okuć).

system kasetowy

- jedno- lub dwuskrzydłowy

szczegóły
techniczne
na s. 72



L A M I N A T

CPL




KATALOG 2021 VASCO

Ventura


kolekcja
drzwi ramowych



Laminat CPL ★★★★★



529 | dąb natura



537 | orzech



541 | mahoń



544 | dąb rustykalny



545 | dąb szczotkowany



546 | bianco



547 | dąb skandynawski



Budowa skrzydła

wyposażenie standardowe

- ramiak konstrukcyjny typ 1 z płyty MDF z drewnianym rdzeniem oklejany obwiedniowo, bez łączenia na krawędzi ⇒ s. 87
- wykończenie: laminat CPL
- szkło: hartowane satinato 6 mm ⇒ s. 84
- zamek na klucz zwykły (K) lub z blokadą łazienkową (W) lub dostosowany pod wkładkę patentową (P) lub bez otworu na klucz (Z) ⇒ s. 82

wyposażenie za dopłatą

- klamka z szyldem (dostępność według lokalnej oferty)



Zalety szkła hartowanego ESG:

wysoka odporność na naprężenia mechaniczne,
mniejsze ryzyko zranienia ze względu na charakter odłamków powstających w czasie rozbicia,
większa wytrzymałość na szybkie zmiany temperatury



System przylgowy



wyposażenie standardowe

- krawędzie: zaokrąglone, zakończone przylgą
- zamek wpuszczany mechaniczny ⇒ s. 83
- zawiasy: czopowe wkręcane, regulowane - 3 szt. ⇒ s. 70
- dostępne także jako dwuskrzydłowe
- polecana ościeżnica regulowana OR lub ościeżnica blokowa OB

wyposażenie za dopłatą

- trzeci zawias w ościeżnicy 1500|1845
- osłonki na zawiasy ⇒ s. 86



System bezprzylgowy



wyposażenie standardowe

- krawędzie: zaokrąglone, bez przylgi
- zamek magnetyczny wpuszczany ⇒ s. 83
- zawiasy: dwa gniazda pod zawiasy wpuszczane (zawiasy stanowią wyposażenie ościeżnicy)
- polecana ościeżnica bezprzylgowa regulowana OW
- ościeżnica blokowa: niedostępna
- dwuskrzydłowe: niedostępne

wyposażenie za dopłatą

- przygotowanie pod trzeci zawias w skrzydle - dopłata 500|6150
- za zawias ujęta jest w ościeżnicy

UWAGA! brak możliwości:

skrócenia skrzydła
wykonania wentylacji
wykonania skrzydła przesuwne

Ventura

przejrzystość formy



Ventura
SATINATO
70 | 80 | 90
szyba hartowana Satinato
59000
72570



Ventura
PRZEJROCZYSTA
70 | 80 | 90
szyba hartowana przeźroczysta
59000
72570



Ventura
KWADRATY
70 | 80 | 90
szyba hartowana sitodruk „kwadraty”
70000
86100



Ventura
PASY
70 | 80 | 90
szyba hartowana sitodruk „pasy”
70000
86100

ceny w PLN netto | brutto (23% VAT)



Ościeżnice

ościeżnica przylgowa
regulowana OR, z opaską łączoną pod kątem 45° o szerokości 65 mm (T1-B) lub 80 mm (T3-B) ⇒ s. 76

ościeżnica bezprzylgowa
regulowana OW, z opaską o szerokości 80 mm, łączoną pod kątem 45° (T3-B) lub 90° (T3-P) ⇒ s. 78

ościeżnica blokowa
przylgowa OB łączona pod kątem 45° ⇒ s. 80



Primo

prestizowy minimalizm

nowość 2021

Primo 1	Primo 2	Primo 3	Primo 4	Primo 5	Primo 6
60 70 80 90	60 70 80 90	60 70 80 90	60 70 80 90	60 70 80 90	60 70 80 90
plycina x5	plycina x4 szkło x1	plycina x3 szkło x2	plycina x2 szkło x3	plycina x2 szkło x3	szkło x5
56900 69987	56900 69987	56900 69987	56900 69987	56900 69987	56900 69987


ceny w PLN netto | brutto (23% VAT)

Primo

kolekcja
drzwi ramowych




Laminat CPL ★★★★★



529 | dąb natura



546 | bianco



547 | dąb skandynawski

- V** płyciny w skrzydle w tym kolorze posiadają ustojenie pionowe
- H** płyciny w skrzydle w tym kolorze posiadają ustojenie poziome
- B** płyciny w skrzydle w tym kolorze nie posiadają ustojenia



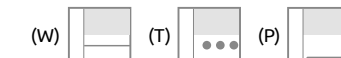
Budowa skrzydła

wyposażenie standardowe

- ramiak konstrukcyjny typ 1 z płyty MDF z drewnianym rdzeniem oklejany obwiedniowo, bez łączenia na krawędzi **⇒ s. 87**
- wykończenie: laminat CPL **⇒ s. 84**
- szkło: satinato 4 mm
- przygotowanie do skrótów: 40 mm
- zamek na klucz zwykły (K) lub z blokadą łazienkową (W) lub dostosowany pod wkładkę patentową (P) lub bez otworu na klucz (Z) **⇒ s. 82**

wyposażenie za dopłatą

- wentylacja: **⇒ s. 85**
 - szczelina (W) lub tuleje wentylacyjne (T) **2900|3567**
 - podcięcie wentylacyjne (P) **4900|6027**



- klamka z szyldem (dostępność według lokalnej oferty)



System przylgowy



wyposażenie standardowe

- krawędzie: zaokrąglone, zakończone przylgą **⇒ s. 83**
- zamek wpuszczany mechaniczny
- zawiasy: czopowe wkręcane, regulowane - 2 szt. **⇒ s. 70**
- dostępne także jako dwuskrzydłowe
- polecana ościeżnica regulowana OR lub ościeżnica blokowa OB

wyposażenie za dopłatą

- trzeci zawias w skrzydle **1500|1845**
- trzeci zawias w ościeżnicy **1500|1845**
- osłonki na zawiasy **⇒ s. 86**



System bezprzylgowy



wyposażenie standardowe

- krawędzie: zaokrąglone, bez przylgi **⇒ s. 83**
- zamek magnetyczny wpuszczany
- zawiasy: dwa gniazda pod zawiasy wpuszczane (zawiasy stanowią wyposażenie ościeżnicy)
- polecana ościeżnica bezprzylgowa regulowana OW
- ościeżnica blokowa: niedostępna
- dwuskrzydłowe: niedostępne

wyposażenie za dopłatą

- przygotowanie pod trzeci zawias w skrzydle - dopłata za zawias ujęta jest w ościeżnicy **5000|6150**



Ościeżnice

ościeżnica przylgowa

- regulowana OR, z opaską łączoną pod kątem 45° o szerokości 65 mm (T1-B) lub 80 mm (T3-B) **⇒ s. 76**

ościeżnica bezprzylgowa

- regulowana OW, z opaską o szerokości 80 mm, łączoną pod kątem 45° (T3-B) lub 90° (T3-P) **⇒ s. 78**

ościeżnica blokowa

- przylgowa OB łączona pod kątem 45° **⇒ s. 80**



Systemy przesuwne



- krawędzie: zaokrąglone, bez przylgi
- pochwyty okrągły do drzwi przesuwnych

system naścienny

- jedno- lub dwuskrzydłowy
- polecana ościeżnica regulowana OR w opcji tunel (bez okuć).

system kasetowy

- jedno- lub dwuskrzydłowy

szczegóły
techniczne
na s. 72




Vila

wyrafinowana dyskrecja

Vila 1	Vila 2	Vila 3	Vila 4	Vila 5	Vila 6
60 70 80 90	60 70 80 90	60 70 80 90	60 70 80 90	60 70 80 90	60 70 80 90
plycina x3	plycina x2 szkło x1	plycina x4	plycina x2 szkło x2	plycina x1 szkło x3	szkło x4
52000 63960	52000 63960	56000 68880	56000 68880	56000 68880	56000 68880

ceny w PLN netto | brutto (23% VAT)

Laminat CPL ★★★★★




529 | dąb natura



537 | orzech



541 | mahoń



544 | dąb rustykalny



545 | dąb szcztokowany



546 | bianco



547 | dąb skandynawski

- (V) płyciny w skrzydle w tym kolorze posiadają ustojenie pionowe
- (H) płyciny w skrzydle w tym kolorze posiadają ustojenie poziome
- (B) płyciny w skrzydle w tym kolorze nie posiadają ustojenia

Ościeżnice

- ościeżnica przylgowa**
regulowana OR, z opaską łączoną pod kątem 45° o szerokości 65 mm (T1-B) lub 80 mm (T3-B) → s. 76
- ościeżnica bezprzylgowa**
regulowana OW, z opaską o szerokości 80 mm, łączoną pod kątem 45° (T3-B) lub 90° (T3-P) → s. 78
- ościeżnica blokowa**
przylgowa OB łączona pod kątem 45° → s. 80



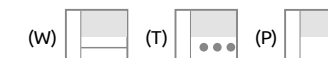
Budowa skrzydła

wyposażenie standardowe

- ramiak konstrukcyjny typ 1 z płyty MDF z drewnianym rdzeniem oklejany obwiedniowo, bez łączenia na krawędzi → s. 87
- wykończenie: laminat CPL → s. 84
- szkło: hartowane satinato 4 mm → s. 84
- przygotowanie do skrót: 40 mm
- zamek na klucz zwykły (K) lub z blokadą łazienkową (W) lub dostosowany pod wkładkę patentową (P) lub bez otworu na klucz (Z) → s. 82

wyposażenie za dopłatą

- wentylacja: → s. 85
- szczelina (W) lub tuleje wentylacyjne (T) 2900|3567
- podcięcie wentylacyjne (P) 4900|6027



- klamka z szyldem (dostępność według lokalnej oferty)



System przylgowy



wyposażenie standardowe

- krawędzie: zaokrąglone, zakończone przylgą → s. 83
- zamek wpuszczany mechaniczny → s. 70
- zawiasy: czopowe wkręcane, regulowane - 2 szt.
- dostępne także jako dwuskrzydłowe
- polecana ościeżnica regulowana OR lub ościeżnica blokowa OB

wyposażenie za dopłatą

- trzeci zawias w skrzydle 1500|1845
- trzeci zawias w ościeżnicy 1500|1845
- ostonki na zawiasy → s. 86



System bezprzylgowy



wyposażenie standardowe

- krawędzie: zaokrąglone, bez przylgi → s. 83
- zamek magnetyczny wpuszczany
- zawiasy: dwa gniazda pod zawiasy wpuszczane (zawiasy stanowią wyposażenie ościeżnicy)
- polecana ościeżnica bezprzylgowa regulowana OW
- ościeżnica blokowa: niedostępna
- dwuskrzydłowe: niedostępne

wyposażenie za dopłatą

- przygotowanie pod trzeci zawias w skrzydle - dopłata za zawias ujęta jest w ościeżnicy 5000|6150



Systemy przesuwne



- krawędzie: zaokrąglone, bez przylgi
- pochwyty okrągły do drzwi przesuwnych

system naścienny

- jedno- lub dwuskrzydłowy
- polecana ościeżnica regulowana OR w opcji tunel (bez okuć).

system kasetowy

- jedno- lub dwuskrzydłowy

szczegóły
techniczne
na s. 72



Faro

recepta na styl

Faro 1	Faro 2	Faro 3	Faro 4	Faro 5	Faro 6
60 70 80 90	70 80 90	70 80 90	70 80 90	70 80 90	60 70 80 90
plycina x1	plycina x1 szkło x1	plycina x2 szkło x1	plycina x1 szkło x2	szkło x3	plycina x3
45000 55350	54000 66420	54000 66420	59000 72570	59000 72570	54000 66420


ceny w PLN netto | brutto (23% VAT)

Faro

kolekcja
drzwi ramowych



Laminat CPL ★★★★★




529 | dąb natura



537 | orzech



541 | mahoni



544 | dąb rustykalny



545 | dąb szcztokowany



546 | bianco



547 | dąb skandynawski

- (V) płyciny w skrzydle w tym kolorze posiadają ustojenie pionowe
- (H) płyciny w skrzydle w tym kolorze posiadają ustojenie poziome
- (B) płyciny w skrzydle w tym kolorze nie posiadają ustojenia



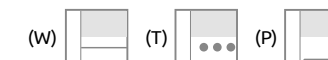
Budowa skrzydła

wyposażenie standardowe

- ramiak konstrukcyjny typ 1 z płyty MDF z drewnianym rdzeniem oklejany obwiedniowo, bez łączenia na krawędzi → s. 87
- wykończenie: laminat CPL → s. 84
- szkło: hartowane satinato lub thela - 4 mm → s. 82
- przygotowanie do skrętu: 40 mm → s. 82
- zamek na klucz zwykły (K) lub z blokadą łazienkową (W) lub dostosowany pod wkładkę patentową (P) lub bez otworu na klucz (Z) → s. 82

wyposażenie za dopłatą

- wentylacja: → s. 85
- szczelina (W) lub tuleje wentylacyjne (T) 2900|3567
- podcięcie wentylacyjne (P) 4900|6027



- klamka z szyldem (dostępność według lokalnej oferty)



System przylgowy



wyposażenie standardowe

- krawędzie: zaokrąglone, zakończone przylgą → s. 83
- zamek wpuszczany mechaniczny → s. 70
- zawiasy: czopowe wkręcane, regulowane - 2 szt. → s. 70
- dostępne także jako dwuskrzydłowe
- polecana ościeżnica regulowana OR lub ościeżnica blokowa OB

wyposażenie za dopłatą

- trzeci zawias w skrzydle 1500|1845
- trzeci zawias w ościeżnicy 1500|1845
- ostonki na zawiasy → s. 86



System bezprzylgowy



wyposażenie standardowe

- krawędzie: zaokrąglone, bez przylgi → s. 83
- zamek magnetyczny wpuszczany
- zawiasy: dwa gniazda pod zawiasy wpuszczane (zawiasy stanowią wyposażenie ościeżnicy)
- polecana ościeżnica bezprzylgowa regulowana OW
- ościeżnica blokowa: niedostępna
- dwuskrzydłowe: niedostępne

wyposażenie za dopłatą

- przygotowanie pod trzeci zawias w skrzydle - dopłata za zawias ujęta jest w ościeżnicy 5000|6150



Ościeżnice

- ościeżnica przylgowa** regulowana OR, z opaską łączoną pod kątem 45° o szerokości 65 mm (T1-B) lub 80 mm (T3-B) → s. 76
- ościeżnica bezprzylgowa** regulowana OW, z opaską o szerokości 80 mm, łączoną pod kątem 45° (T3-B) lub 90° (T3-P) → s. 78
- ościeżnica blokowa** przylgowa OB łączona pod kątem 45° → s. 80



Systemy przesuwne



- krawędzie: zaokrąglone, bez przylgi
- pochwyty okrągły do drzwi przesuwnych
- system naścienny**
- jedno- lub dwuskrzydłowy
- polecana ościeżnica regulowana OR w opcji tunel (bez okuć).
- system kasetowy**
- jedno- lub dwuskrzydłowy



szczegóły
techniczne
na s. 72



Faro GT

prostota i wygoda



	Faro GT				
	60	70	80	90	100
 wypełnienie skrzydła z płyty „sandwich”					
 wypełnienie skrzydła z płyty wiórowo-otworowej					










ceny w PLN netto | brutto (23% VAT)

Faro GT

drzwi płycinowe



Laminat CPL ★★★★★

 <p>529 dąb natura</p>	 <p>523 grafit</p>	 <p>537 orzech</p>
 <p>541 mahoń</p>	 <p>544 dąb rustykalny</p>	 <p>545 dąb szczerkowy</p>
 <p>546 bianco</p>	 <p>547 dąb skandynawski</p>	 <p>549 jasnoszary</p>

- (V) płyciny w skrzydle w tym kolorze posiadają ustawienie pionowe
- (B) płyciny w skrzydle w tym kolorze nie posiadają ustawienia



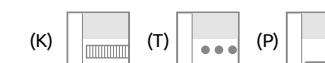
Budowa skrzydła

wyposażenie standardowe

- rama z płyty MDF i drewna iglastego, obustronnie oklejona płytą HDF
- wykończenie: laminat CPL
- krawędź wykończona obrzeżem w kolorze skrzydła
- wypełnienie: płyta „sandwich” (płyta komórkowa z kartonowym rdzeniem) lub za dopłatą płyta wiórowo-otworowa
- przygotowanie do skrótu: 40 mm
- zamek na klucz zwykły (K) lub z blokadą łazienkową (W) lub dostosowany pod wkładkę patentową (P) lub bez otworu na klucz (Z) ⇒ s. 82

wyposażenie za dopłatą

- wentylacja: ⇒ s. 85
- kratka (K) lub tuleje wentylacyjne (T) 2900|3567
- podcięcie wentylacyjne (P) 4900|6027



- uszczelka opadająca 14000|17220
- klamka z szyldem (dostępność według lokalnej oferty)
- bulaj ⇒ s. 86



System przylgowy

wyposażenie standardowe

- krawędzie: proste, zakończone przylgą, wykończone obrzeżem
- zamek wpuszczany mechaniczny ⇒ s. 83
- zawiasy: czopowe wkręcane, regulowane - 2 szt.
- dwuskrzydłowe: niedostępne
- polecana ościeżnica regulowana OR lub ościeżnica blokowa OB

wyposażenie za dopłatą

- trzeci zawias w skrzydle 1500|1845
- trzeci zawias w ościeżnicy 1500|1845
- wypełnienie płytą wiórowo-otworową 9800|12054
- skrzydło o szerokości 100 cm 5000|6150
- osłonki na zawiasy ⇒ s. 86



System bezprzylgowy

wyposażenie standardowe

- krawędzie: proste, bez przyłgi, wykończone obrzeżem ⇒ s. 83
- zamek magnetyczny wpuszczany
- zawiasy: dwa gniazda pod zawiasy wpuszczane (zawiasy stanowią wyposażenie ościeżnicy)
- polecana ościeżnica bezprzylgowa regulowana OW
- ościeżnica blokowa: niedostępna
- dwuskrzydłowe: niedostępne

wyposażenie za dopłatą

- przygotowanie pod trzeci zawias w skrzydle - dopłata za zawias ujęta jest w ościeżnicy 5000|6150
- wypełnienie płytą wiórowo-otworową 9800|12054
- skrzydło o szerokości 100 cm 5000|6150



Systemy przesuwne

- krawędzie: proste, bez przyłgi, wykończone obrzeżem
- pochwyty okrągły do drzwi przesuwnych

system naścienny

- jedno- lub dwuskrzydłowy
- polecana ościeżnica regulowana OR w opcji tunel (bez okuć).

system kasetowy

- jedno- lub dwuskrzydłowy

szczegóły techniczne na s. 72



Bulaj jest dostępny tylko w skrzydłach **Faro GT / Faro PRO.**

cena: 39800 | 48954
szczegóły ⇒ s. 86



Ościeżnice

ościeżnica przylgowa regulowana OR, z opaską łączoną pod kątem 45° o szerokości 65 mm (T1-B) lub 80 mm (T3-B) ⇒ s. 76

ościeżnica bezprzylgowa regulowana OW, z opaską o szerokości 80 mm, łączoną pod kątem 45° (T3-B) lub 90° (T3-P) ⇒ s. 78

ościeżnica blokowa przylgowa OB łączona pod kątem 45° ⇒ s. 80



Faro PRO

System drzwi **Faro PRO** to innowacyjne rozwiązanie pozwalające na kreatywne projektowanie wnętrz. Wykorzystanie niewidocznych drzwi pozwala na zlicowanie skrzydła z powierzchnią ściany.

Dostępny jest w dwóch wersjach, jako:

- **rozwieralny**
skrzydło bezprzylgowe, otwierane na zewnątrz
- **rewersyjny**
skrzydło z przeciw przylgą, otwierane do wewnątrz




Faro PRO sandwich					
60	70	80	90	100	
2 zawiasy			3 zawiasy		

skrzydło z wypełnieniem z płyty „sandwich”	47000	60000
	57810	73800
ościeżnica ALU do wyboru:	79500	99500
• rozwieralna		
• rewersyjna	97785	122385

Faro PRO płyta W-O					
60	70	80	90	100	
3 zawiasy			3 zawiasy		

skrzydło z wypełnieniem z płyty wiórowo-otworowej i dopłatą za trzeci zawias	61800	69800
	76014	85854
ościeżnica ALU do wyboru:	89500	99500
• rozwieralna		
• rewersyjna	110085	122385

Laminat CPL ★★★★★



(V) płyciny w skrzydle w tym kolorze posiadają ustojenie pionowe

(B) płyciny w skrzydle w tym kolorze nie posiadają ustojenia



Bulaj jest dostępny tylko w skrzydłach **Faro GT / Faro PRO**.

cena: 39800 | 48954
szczegóły ⇒ s. 86

Ościeżnice

ościeżnica aluminiowa, ukryta, do wyboru:

- rozwieralna
- rewersyjna

do wmurowania w ościeżce lub obróbki G-K ⇒ s. 63

- ościeżnica regulowana MDF: niedostępna
- ościeżnica blokowa MDF: niedostępna
- dwuskrzydłowe: niedostępne

System drzwi **Faro PRO** dostępny jest wyłącznie w komplecie:

- skrzydło płaskie wykończone laminatem CPL
- ościeżnica aluminiowa ukryta
- zawiasy wpuszczane z regulacją
- zamek magnetyczny

System występuje wyłącznie jako jednoskrzydłowy - w wersji:

- **rozwieralnej** (skrzydło bezprzylgowe otwierane na zewnątrz)
- **rewersyjnej** (skrzydło z przeciw przylgą otwierane do wewnątrz)

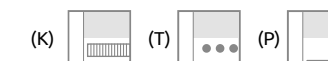
Budowa skrzydła

wyposażenie standardowe

- rama z płyty MDF i drewna iglastego, obustronnie oklejona płytą HDF
- wykończenie: laminat CPL
- krawędź wykończona obrzeżem w kolorze skrzydła
- wypełnienie: płyta „sandwich” (płyta komórkowa z kartonowym rdzeniem) lub za dopłatą płyta wiórowo-otworowa
- przygotowanie do skrótu: 40 mm
- zamek magnetyczny na klucz zwykły (K) lub z blokadą łazienkową (W) lub dostosowany pod wkładkę patentową (P) lub bez otworu na klucz (Z) ⇒ s. 82
- dwa zawiasy 3D

wyposażenie za dopłatą

- wentylacja: ⇒ s. 85
 - kratka (K) lub tuleje wentylacyjne (T) 2900|3567
 - podcięcie wentylacyjne (P) 4900|6027



- przygotowanie pod trzeci zawias (wymagane przy skrzydle o szer. 100 cm) 5000|6150
- skrzydło o szer. 100 cm wraz z dopłatą za 3 zawias 13000|15990
- wypełnienie płytą wiórowo-otworową (wraz z wymaganym 3-cim zawiasem) 14800|18204
- uszczelka opadająca 14000|17220
- klamka z szyldem (dostępność według lokalnej oferty)
- bulaj ⇒ s. 86

System rozwieralny

wyposażenie standardowe

- krawędzie: proste, bez przylgi, wykończone obrzeżem
- zawiasy: dwa gniazda pod zawiasy wpuszczane (zawiasy stanowią wyposażenie ościeżnicy)

System rewersyjny

wyposażenie standardowe

- krawędzie: proste, zakończone odwrotną przylgą, wykończone obrzeżem
- zawiasy: dwa gniazda pod zawiasy wpuszczane (zawiasy stanowią wyposażenie ościeżnicy)

Systemy przesuwne

- możliwość zastosowania Faro GT ⇒ s. 59

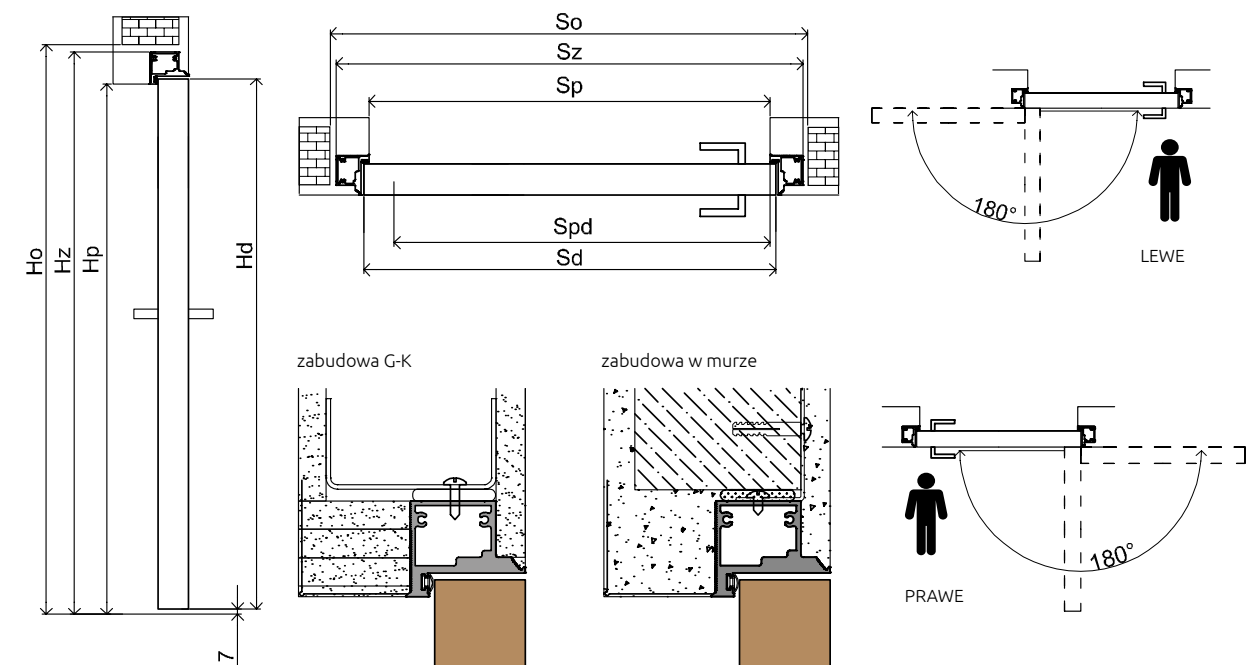
System FARO PRO



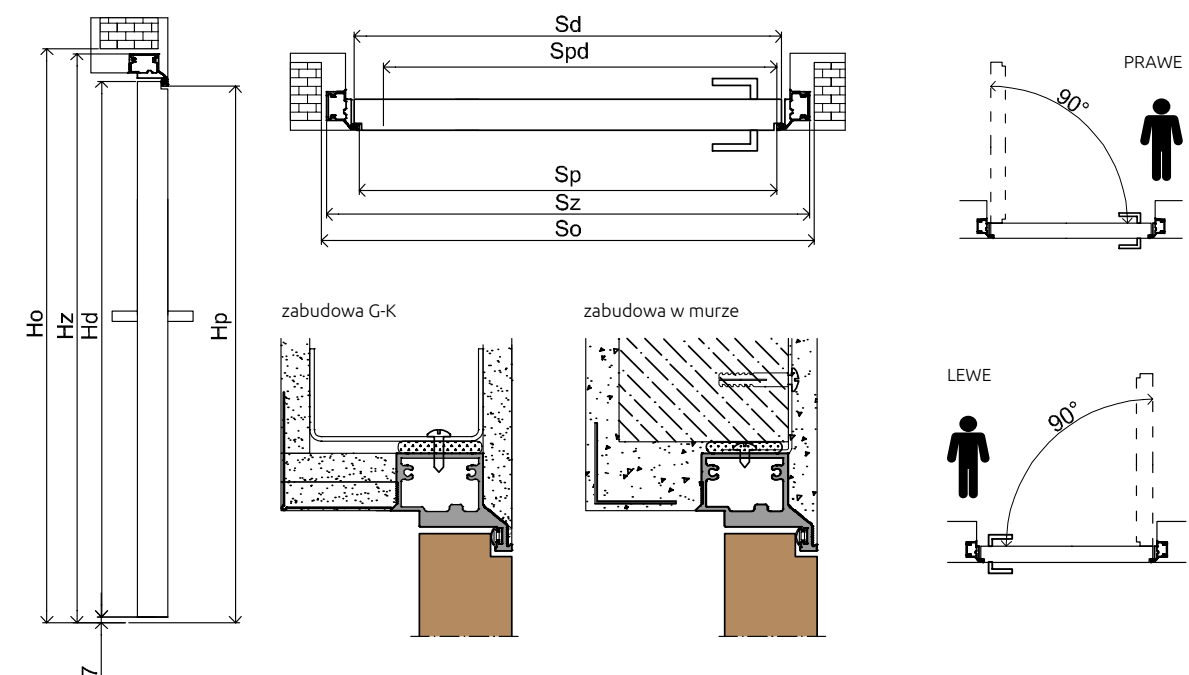
system
Faro PRO szczegóły
techniczne



SYSTEM ROZWIERALNY - SKRZYDŁO BEZPRZYLGOWE, OTWIERANE NA ZEWNĄTRZ



SYSTEM REWERSYJNY - SKRZYDŁO Z PRZECIW PRZYLGĄ, OTWIERANE DO WEWNĄTRZ



WYMIARY OŚCIEŻNICY UKRYTEJ W OBU WERSJACH, OTWIERANYCH NA ZEWNĄTRZ I DO WEWNĄTRZ					
TYP	szerokość skrzydła	szerokość otworu budowlanego	szerokość zewnętrzna ościeżnicy	szerokość światła przejścia ościeżnicy	szerokość światła przejścia w drzwiach 90°
	Sd	So	Sz	Sp	Spd
ościeżnica ukryta (otwierana na zewnątrz lub do wewnątrz)					
60	642	723	713	628	598
70	742	823	813	728	698
80	842	923	913	828	798
90	942	1023	1013	928	898
100	1042	1123	1113	1028	998
WSZYSTKIE TYPY	wysokość skrzydła	wysokość otworu budowlanego	wysokość zewnętrzna ościeżnicy	wysokość światła przejścia ościeżnicy	
	Hd	Ho	Hz	Hp	
	ościeżnica ukryta otwierana na zewnątrz				
	2020	2069	2062	2020	
ościeżnica ukryta otwierana do wewnątrz					
	2030	2079	2072	2030	



KATALOG 2021 VASCO

Porto

klasycznie i stylowo



Porto 1
60 70 80 90
płycina x4
520⁰⁰
639⁶⁰



Porto 2
60 70 80 90
płycina x3
szkło x1
520⁰⁰
639⁶⁰



Porto 3
60 70 80 90
płycina x2
szkło x2
560⁰⁰
688⁸⁰



Porto 4
60 70 80 90
płycina x1
szkło x3
560⁰⁰
688⁸⁰



Porto 5
60 70 80 90
szkło x4
560⁰⁰
688⁸⁰


ceny w PLN netto | brutto (23% VAT)

Porto


kolekcja
drzwi ramowych



Laminat CPL ★★★★★




529 | dąb natura



537 | orzech




541 | mahoni



544 | dąb rustykalny



545 | dąb szcztokowany



546 | bianco



547 | dąb skandynawski

- (V) płyciny w skrzydle w tym kolorze posiadają ustojenie pionowe
- (H) płyciny w skrzydle w tym kolorze posiadają ustojenie poziome
- (B) płyciny w skrzydle w tym kolorze nie posiadają ustojenia

Ościeżnice

- ościeżnica przylgowa**
regulowana OR, z opaską łączoną pod kątem 45° o szerokości 65 mm (T1-B) lub 80 mm (T3-B) ⇒ **s. 76**
- ościeżnica bezprzylgowa**
regulowana OW, z opaską o szerokości 80 mm, łączoną pod kątem 45° (T3-B) lub 90° (T3-P) ⇒ **s. 78**
- ościeżnica blokowa**
przylgowa OB łączona pod kątem 45° ⇒ **s. 80**



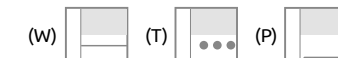
Budowa skrzydła

wyposażenie standardowe

- ramiak konstrukcyjny typ 1 z płyty MDF z drewnianym rdzeniem oklejany obwiedniowo, bez łączenia na krawędzi ⇒ **s. 87**
- wykończenie: laminat CPL ⇒ **s. 84**
- szkło: hartowane satinato lub thela - 4 mm ⇒ **s. 82**
- przygotowanie do skrótów: 40 mm
- zamek na klucz zwykły (K) lub z blokadą łazienkową (W) lub dostosowany pod wkładkę patentową (P) lub bez otworu na klucz (Z) ⇒ **s. 82**

wyposażenie za dopłatą

- wentylacja: ⇒ **s. 85**
- szczelina (W) lub tuleje wentylacyjne (T) **2900**|35⁶⁷
- podcięcie wentylacyjne (P) **4900**|60²⁷



- klamka z szyldem (dostępność według lokalnej oferty)



System przylgowy



wyposażenie standardowe

- krawędzie: zaokrąglone, zakończone przylgą ⇒ **s. 83**
- zamek wpuszczany mechaniczny ⇒ **s. 70**
- zawiasy: czopowe wkręcane, regulowane - 2 szt.
- dostępne także jako dwuskrzydłowe
- polecana ościeżnica regulowana OR lub ościeżnica blokowa OB

wyposażenie za dopłatą

- trzeci zawias w skrzydle **1500**|18⁴⁵
- trzeci zawias w ościeżnicy **1500**|18⁴⁵
- ostonki na zawiasy ⇒ **s. 86**



System bezprzylgowy



wyposażenie standardowe

- krawędzie: zaokrąglone, bez przylgi ⇒ **s. 83**
- zamek magnetyczny wpuszczany
- zawiasy: dwa gniazda pod zawiasy wpuszczane (zawiasy stanowią wyposażenie ościeżnicy)
- polecana ościeżnica bezprzylgowa regulowana OW
- ościeżnica blokowa: niedostępna
- dwuskrzydłowe: niedostępne

wyposażenie za dopłatą

- przygotowanie pod trzeci zawias w skrzydle - dopłata za zawias ujęta jest w ościeżnicy **5000**|61⁵⁰



Systemy przesuwne



- krawędzie: zaokrąglone, bez przylgi
- pochwyty okrągły do drzwi przesuwnych

system naścienny

- jedno- lub dwuskrzydłowy
- polecana ościeżnica regulowana OR w opcji tunel (bez okuć).

system kasetowy

- jedno- lub dwuskrzydłowy

szczegóły
techniczne
na **s. 72**



KATALOG 2021 VASCO

Lisbona

siła tradycji



Lisbona 1	Lisbona 2	Lisbona 3	Lisbona 4	Lisbona 5	Lisbona 6	Lisbona 7
60 70 80 90	60 70 80 90	80 90	80 90	80 90	80 90	60 70 80 90
plycina x2	plycina x4	plycina x3 szkło x1	plycina x2 szkło x2	plycina x1 szkło x3	plycina x2 szkło x1	plycina x1 szkło x1
450⁰⁰ 553 ⁵⁰	560⁰⁰ 688 ⁸⁰	560⁰⁰ 688 ⁸⁰	560⁰⁰ 688 ⁸⁰	560⁰⁰ 688 ⁸⁰	560⁰⁰ 688 ⁸⁰	560⁰⁰ 688 ⁸⁰


ceny w PLN netto | brutto (23% VAT)

Lisbona


kolekcja
drzwi ramowych



Laminat CPL ★★★★★



529 | dąb natura



537 | orzech



541 | mahoni



544 | dąb rustykalny



545 | dąb szcztokowany



546 | bianco



547 | dąb skandynawski

- (V) płytki w skrzydle w tym kolorze posiadają ustojenie pionowe
- (H) płytki w skrzydle w tym kolorze posiadają ustojenie poziome
- (B) płytki w skrzydle w tym kolorze nie posiadają ustojenia



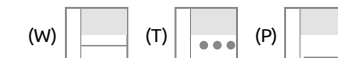
Budowa skrzydła

wyposażenie standardowe

- ramiak konstrukcyjny typ 1 z płyty MDF z drewnianym rdzeniem oklejany obwiedniowo, bez łączenia na krawędzi ⇒ s. 87
- wykończenie: laminat CPL ⇒ s. 84
- szkło: hartowane satinato lub thela - 4 mm ⇒ s. 84
- przygotowanie do skrótów: 40 mm
- zamek na klucz zwykły (K) lub z blokadą łazienkową (W) lub dostosowany pod wkładkę patentową (P) lub bez otworu na klucz (Z) ⇒ s. 82

wyposażenie za dopłatą

- wentylacja: ⇒ s. 85
- szczelina (W) lub tuleje wentylacyjne (T) 2900|3567
- podcięcie wentylacyjne (P) 4900|6027



- klamka z szyldem (dostępność według lokalnej oferty)



System przylgowy



wyposażenie standardowe

- krawędzie: zaokrąglone, zakończone przylgą ⇒ s. 83
- zamek wpuszczany mechaniczny ⇒ s. 70
- zawiasy: czopowe wkręcane, regulowane - 2 szt.
- dostępne także jako dwuskrzydłowe
- polecana ościeżnica regulowana OR lub ościeżnica blokowa OB

wyposażenie za dopłatą

- trzeci zawias w skrzydle 1500|1845
- trzeci zawias w ościeżnicy 1500|1845
- ostonki na zawiasy ⇒ s. 86



System bezprzylgowy



wyposażenie standardowe

- krawędzie: zaokrąglone, bez przylgi ⇒ s. 83
- zamek magnetyczny wpuszczany
- zawiasy: dwa gniazda pod zawiasy wpuszczane (zawiasy stanowią wyposażenie ościeżnicy)
- polecana ościeżnica bezprzylgowa regulowana OW
- ościeżnica blokowa: niedostępna
- dwuskrzydłowe: niedostępne

wyposażenie za dopłatą

- przygotowanie pod trzeci zawias w skrzydle - dopłata za zawias ujęta jest w ościeżnicy 5000|6150



Ościeżnice

ościeżnica przylgowa
regulowana OR, z opaską łączoną pod kątem 45° o szerokości 65 mm (T1-B) lub 80 mm (T3-B) ⇒ s. 76

ościeżnica bezprzylgowa
regulowana OW, z opaską o szerokości 80 mm, łączoną pod kątem 45° (T3-B) lub 90° (T3-P) ⇒ s. 78

ościeżnica blokowa
przylgowa OB łączona pod kątem 45° ⇒ s. 80




Systemy przesuwne



- krawędzie: zaokrąglone, bez przylgi
- pochwyty okrągły do drzwi przesuwnych
- system naścienny**
- jedno- lub dwuskrzydłowy
- polecana ościeżnica regulowana OR w opcji tunel (bez okuć).
- system kasetowy**
- jedno- lub dwuskrzydłowy

szczegóły
techniczne
na s. 72



KATALOG 2021 VASCO

Grado

bezpieczeństwo i elegancja

Zamki wpuszczane 3-bolcowe (górny i dolny)

Zalecany rozmiar wkładki: 45/25 (przy rozecie gr. 10 mm)



Zawiasy czopowe i bolce antywyważeniowe

Grado		
80	90	100
1350⁰⁰		
1660⁵⁰		
cena zestawu (skrzydło + ościeżnica)		

opcje za dopłatą

uszczelka opadająca	1400⁰⁰ / 172²⁰
wizjer panoramiczny srebrny	220⁰⁰ / 270⁶

ceny w PLN netto | brutto (23% VAT)

Konstrukcja drzwi w standardzie umożliwia skrócenie do 60 mm (40 mm w przypadku zastosowania uszczelki opadającej).

Grado


drzwi wzmocnione



Laminat CPL ★★★★★




529 | dąb natura




523 | grafit




537 | orzech



541 | mahoni




544 | dąb rustykalny



545 | dąb szczotkowany



546 | białe



547 | dąb skandynawski



549 | jasnoszare

(V) płyciny w skrzydle w tym kolorze posiadają ustojenie pionowe

(B) płyciny w skrzydle w tym kolorze nie posiadają ustojenia



Budowa drzwi

konstrukcja


- skrzydło drzwiowe płaskie, o grubości 47 mm
- wzmocnione włóknem szklanym
- wykończone laminatem CPL
- system przylgowy do futryny drewnianej
- rama skrzydła wykonana z płyty MDF
- wypełnienie stanowi płyta „sandwich” (z kartonowym rdzeniem)
- dostępne szerokości: 80, 90, 100

standardowe wyposażenie drzwi (skrzydło + ościeżnica)

- zamek dolny - wpuszczany 3-bolcowy na wkładkę patentową (bez wkładki)
- zamek górny - wpuszczany 3-bolcowy na wkładkę patentową (bez wkładki)
- 3 wzmocnione zawiasy czopowe, srebrne, regulowane w 3 płaszczyznach
- 3 niezależne bolce antywyważeniowe
- 2 uszczelki (jedna w skrzydle, druga w ościeżnicy)
- próg aluminiowy

ościeżnica

- ościeżnica o przekroju 44x100 mm wykonana z klejonego drewna
- wykończona w całości laminatem CPL

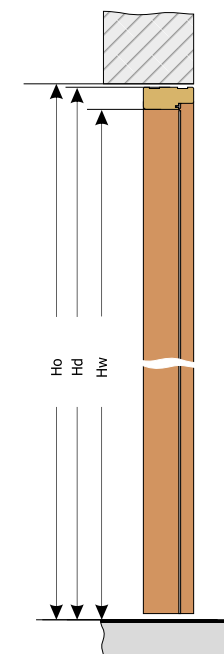


Konstrukcja skrzydła wzmocniona włóknem szklanym

TYP	szerokość [mm]		
	Sw	Sd	So
80	800	888	910
90	900	988	1010
100	1000	1088	1110

wszystkie typy	wysokość [mm]		
	Hw	Hd	Ho
	2015	2059	2072

Sw, Hw szerokość/wysokość ościeżnicy w świetle
Sd, Hd wymiar po zewnętrznej stronie ościeżnicy
So, Ho zalecany wymiar montażowy



VASCO system daje możliwość dowolnego zestawienia wzorów i wymiarów skrzydeł przylgowych. Konstrukcja oparta na ramiakach umożliwiła wyeliminowanie listwy przyrytkowej.

Drzwi dwuskrzydłowe są dostępne wyłącznie w wersji przylgowej



drzwi dwuskrzydłowe

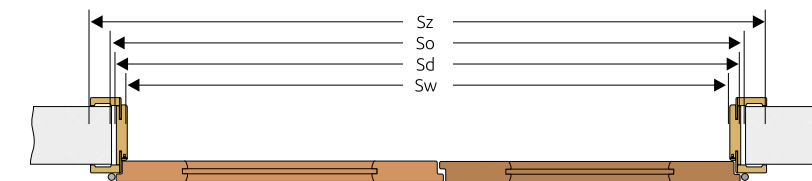
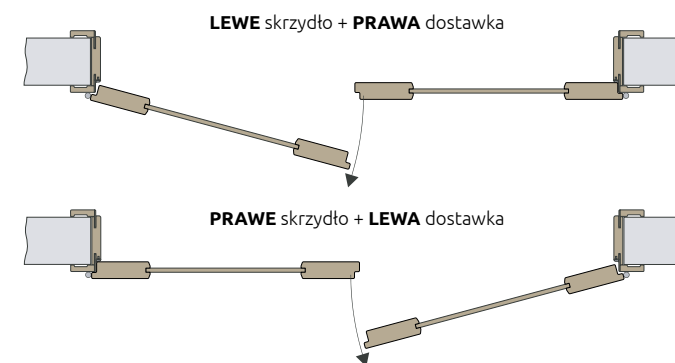


Drzwi dwuskrzydłowe dostępne są wyłącznie w wersji **przylgowej**

$$\text{cena drzwi dwuskrzydłowych} = \text{cena wybranego skrzydła} + \text{cena wybranej dostawki} + \text{cena ościeżnicy do drzwi dwuskrzydłowych}$$

Kierunki skrzydeł w drzwiach dwuskrzydłowych

Połączenie skrzydła z dostawką



DRZWI dwuskrzydłowe



Skrzydło:
Porto 5, lewe, mahoń, szer. „60”
Dostawka:
Porto 5, prawa, mahoń, szer. „60”

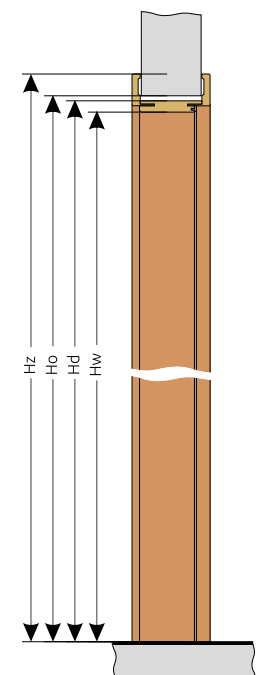


Skrzydło:
Faro 2, prawe, orzech, szer. „80”
Dostawka:
Faro 1, lewa, orzech, szer. „60”

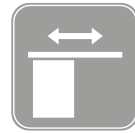


Skrzydło:
Vila 4, prawe, dąb szcztokowany, szer. „80”
Dostawka:
Vila 4, lewa, dąb szcztokowany, szer. „80”

WYMIARY OŚCIEŻNICY REGULOWANEJ, SYSTEM PRZYLGOWY								
dostępność			szerokość					
typ	ościeżnica	tunel	Sw	Sd	So	Sz opaska 65 mm	Sz opaska 80 mm	
110		✓	1130	1174	1210	1284	1314	
120	✓	✓	1230	1274	1310	1384	1414	
130	✓	✓	1330	1374	1410	1484	1514	
140	✓	✓	1430	1474	1510	1584	1614	
150	✓	✓	1530	1574	1610	1684	1714	
160	✓	✓	1630	1674	1710	1784	1814	
170	✓	✓	1730	1774	1810	1884	1914	
180	✓	✓	1830	1874	1910	1984	2014	
190	✓	✓	1930	1974	2010	2084	2114	
wszystkie typy			wysokość					
			Hw	Hd	Ho	Hh	Hh	
			2018	2040	2060	2095	2110	



Sw, Hw szerokość/wysokość ościeżnicy w świetle
Sd, Hd wymiar po zewnętrznej stronie ościeżnicy (bez opasek)
So, Ho zalecany wymiar montażowy
Sz, Hh wymiar po zewnętrznej stronie ościeżnicy (z opaskami)



W miejscach gdzie zastosowanie skrzydeł uchylnych jest niemożliwe polecamy **drzwi przesuwne VASCO**.

KATALOG 2021 VASCO

naścienny

system przesuwny



W skład systemu wchodzi:

- szyna aluminiowa wraz z wózkami jezdny
- okrągły metalowy uchwyt (zamontowany w skrzydle - w opcji możliwość zamówienia skrzydła bez uchwytu)
- maskownica
- listwa odbojowa
- montażowa listwa dystansowa
- akcesoria montażowe

System jest dostarczony w postaci kompletu elementów przeznaczonych do złożenia w miejscu wbudowania

Cena nie zawiera skrzydła i ościeżnicy.
Za osobną opłatą należy dodać:

- skrzydło** - dowolny model wykonany w wersji bezprzylgowej. W formie drzwi przesuwnych dostępne są wszystkie modele drzwi wewnętrznych (z wyjątkiem kolekcji Ventura) - w szerokościach określonych w tabeli dostępności na str. 86
- ościeżnicę** w wersji tunel



Skrzydło do systemu przesuwnego wykonane w formie bezprzylgowej

wyposażenie standardowe

- metalowy uchwyt (okrągły w kolorze: chrom satyna) ⇨ s. 73
- przygotowanie do skrótu 40 mm
- wręg w dolnej krawędzi skrzydła przesuwnego pod element prowadzący montowany do podłogi (uwaga: po skróceniu skrzydła należy ponownie wykonać wręg we własnym zakresie)

wyposażenie za dopłatą

- wentylacja: szczelina lub tuleje do wyboru 2900|3567
- metalowy uchwyt kwadratowy ⇨ s. 73
- spowalniacz do drzwi w systemie naściennym 14900|18327
- ⇨ s. 86

Drzwi przesuwne naścienne można zamontować:

- jako pojedyncze lub podwójne
- na zabudowie tunelowej lub bezpośrednio na ścianie

Montaż należy wykonać w pomieszczeniach z ostatecznie wykończonymi ścianami (np. tapety) i podłogą (np. parkiet)

cena kompletnego zestawu	=	cena systemu przesuwnego naściennego	+	cena wybranego skrzydła	+	cena ościeżnicy
system przesuwny naścienny						
Decorative		Decor Design, Laminat CPL				
system pojedynczy do skrzydeł: 60, 70, 80, 90, 100						
39000 47970		41000 50430				
system podwójny do zestawów: 120, 140, 160, 180, 200						
69000 84870		73000 89790				

ceny w PLN netto | brutto (23% VAT)

Wymiary szyn i maskownic			
rozmiar	przeznaczony do	długość szyny [mm]	długość maskownicy [mm]
system pojedynczy zawiera: maskownicę 1 szt + odbojnik 1 szt + akcesoria			
typ A	60 i 70	1500	1605
typ B	80	1800	1905
typ C	90	2000	2105
typ D*	100	2200	2305
system podwójny zawiera: maskownicę 2 szt + akcesoria zestaw wymaga samodzielnego złożenia			
typ E	120 i 140	2x 1500	2x 1605
typ F	160	2x 1800	2x 1905
typ G	180	2x 2000	2x 2105
typ H*	200	2x 2200	2x 2305

*) typ D i H dostępny w wybranych kolorach szczegóły u sprzedawcy



uchwyt okrągły - chrom satyna (standard)



bez uchwytu (bez dopłaty)

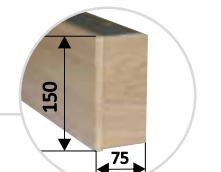
Uchwyt do drzwi przesuwnych (kwadratowy) (opcja: cena 48,00 / 59,04 za kpl. na jedno skrzydło)



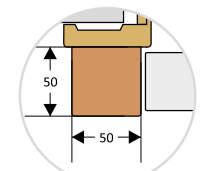
uchwyt kwadratowy - chrom satyna



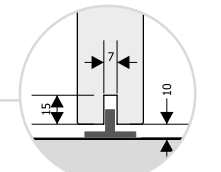
uchwyt kwadratowy - stal szlachetkowa



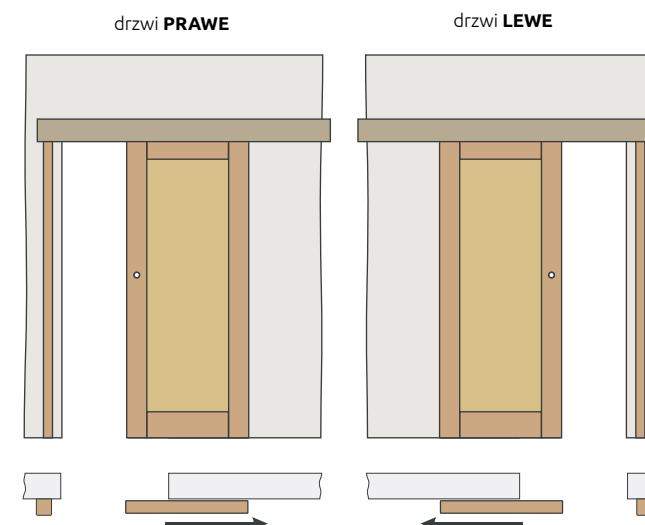
maskownica



listwa odbojowa zamontowana na ościeżnicy

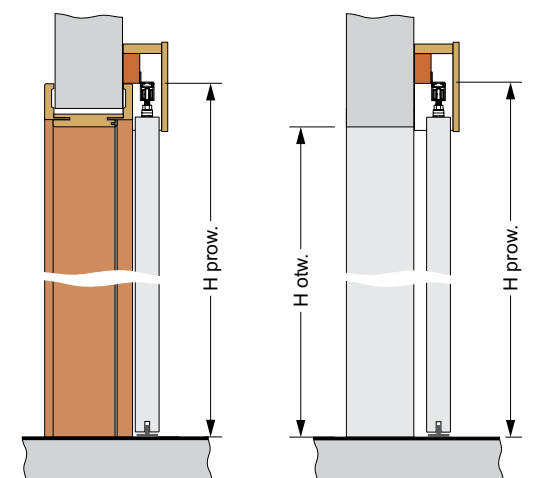


wręg na prowadnik



System naścienny zamontowany z zabudową tunelową

System naścienny zamontowany bez zabudowy



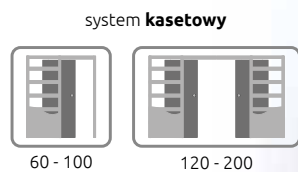
H prow. - wysokość górnej krawędzi prowadnicy 2117 mm
H otw. - zalecana wysokość ościeży 2005 mm (max. 2020 mm)

System przesuwny

to alternatywne rozwiązanie w stosunku do skrzydeł rozwieralnych. Konstrukcję systemu stanowi kasetę, w którą chowa się skrzydło w trakcie otwierania.

To nowoczesne rozwiązanie:

- pozwala zaoszczędzić miejsce
- jest wysoce niezawodne
- wyjątkowo ciche w czasie użytkowania



kasetowy

system przesuwny



W skład systemu wchodzi:

1. kasetę konstrukcyjną
2. ościeżnicę do kasety
3. skrzydło (za osobną opłatą) - dowolny model wykonany w wersji przesuwnej - dostępne są wszystkie modele drzwi wewnętrznych (z wyjątkiem kolekcji Novo i Ventura) w szerokościach określonych w tabeli dostępności na str. 86

System jest dostarczony w postaci kompletu elementów przeznaczonych do złożenia w miejscu wbudowania.

Elementy składowe kasety (w cenie zestawu):

- szyna aluminiowa
- łożyskowane wózki jezdne
- profile konstrukcyjne kasety
- akcesoria montażowe

Elementy ościeżnicy do kasety (w cenie zestawu):

- komplet listew i opasek (szer. 65 mm) na dwie strony
- szczotki przeciwkurzowe
- okucia montażowe



Skrzydło do systemu przesuwnego

opis wyposażenia

⇒ s. 72

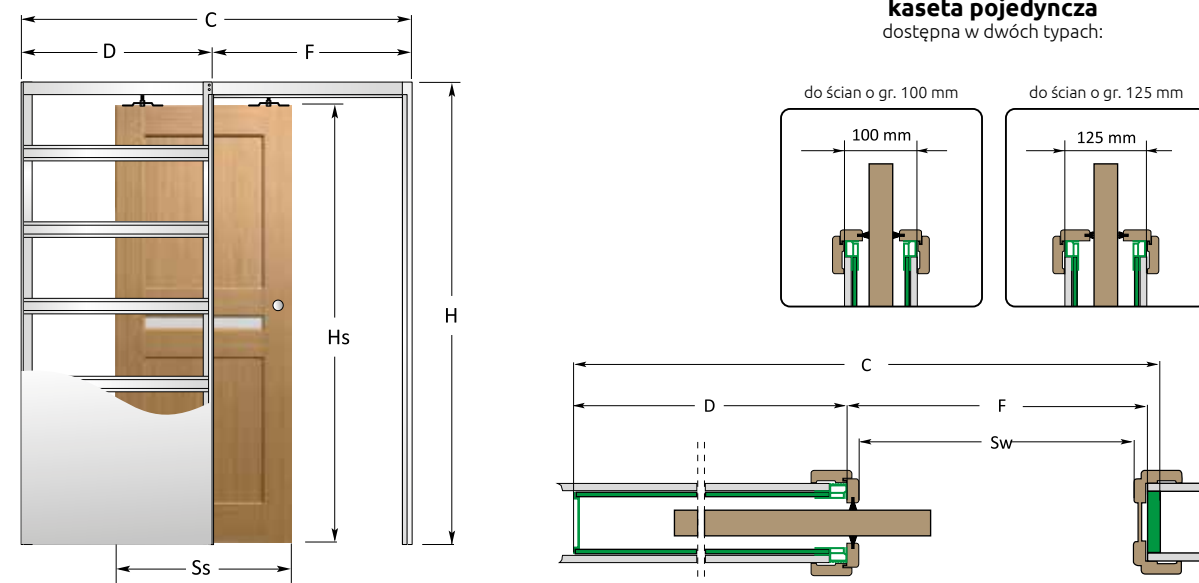
cena kompletnego zestawu	=	cena systemu przesuwnej kasety	+	cena wybranego skrzydła
system przesuwny kasetowy (do zabudowy w ścianie)				
Decorative		Decor Design, Laminat CPL		
system pojedynczy do skrzydeł 60, 70, 80, 90 do montażu w ścianach o grubości 100 lub 125 mm				
1200⁰⁰		1270⁰⁰		
1476 ⁰⁰		1562 ¹⁰		
system podwójny dla zestawów 120, 140, 160, 180 do montażu w ścianach o grubości 100 lub 125 mm				
2170⁰⁰		2270⁰⁰		
2669 ¹⁰		2792 ¹⁰		

ceny w PLN netto | brutto (23% VAT)

Akcesoria dodatkowe:

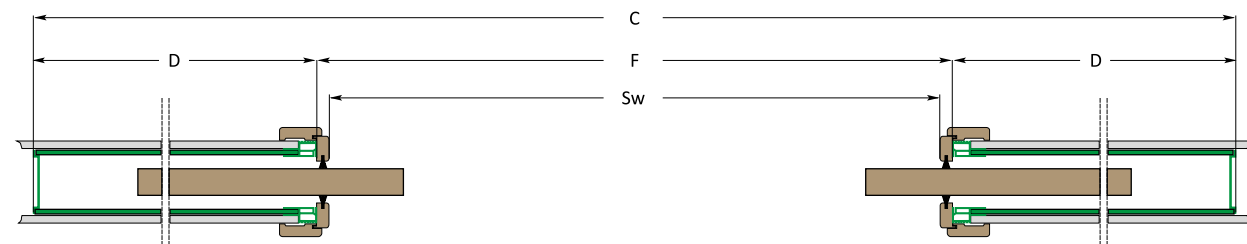
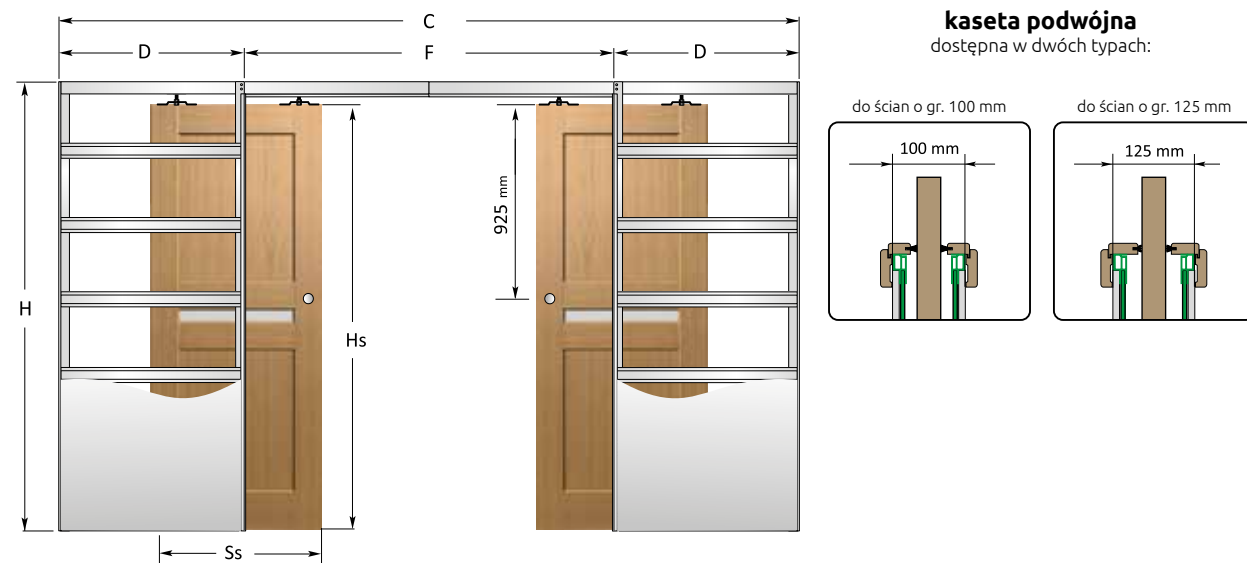
- spowalnicznik do drzwi w systemie kasetowym (cena dla jednego skrzydła na jedną stronę) **1890⁰⁰ | 2324⁷** s. 86
- Domykacz do drzwi to pneumatyczny amortyzator, który podnosi komfort użytkowania drzwi przesuwnych. Urządzenie bezgłośnie domyka drzwi i zapobiega uderzeniu skrzydła o ościeżnicę.
- mechanizm synchroniczny drzwi podwójnych **1990⁰⁰ | 2447⁷** s. 86

System podwójny składa się z dwóch kaset połączonych prowadnicą górną. Można w nim zamontować mechanizm synchronicznego otwierania drzwi, który pozwala jednocześnie otwierać dwa skrzydła.



Wymiary kasety i skrzydła w systemie przesuwnym do zabudowy									
		wymiary kasety					wymiary skrzydeł		
↑	typ	Sw	Hw	F	D	C	H	Ss	Hs
pojedyncza kasetka	60	600	2028	640	650	1310	2100	642	2030
	70	700	2028	740	750	1510	2100	742	2030
	80	800	2028	840	850	1710	2100	842	2030
	90	900	2028	940	950	1910	2100	942	2030
podwójna kasetka	120	1200	2028	1240	650	2540	2100	2x642	2030
	140	1400	2028	1440	750	2940	2100	2x742	2030
	160	1600	2028	1640	850	3340	2100	2x842	2030
	180	1800	2028	1840	950	3740	2100	2x942	2030

Sw, Hw - szerokość/wysokość w świetle ościeżnicy; Ss, Hs - całkowita szerokość/wysokość skrzydła przesuwnej; F - światło przejścia kasety bez ościeżnicy; D - szerokość zabudowy kasety; C - całkowita szerokość kasety; H - całkowita wysokość kasety





OW T3-P

szerokość opaski 80 mm
łączenie pod kątem 90°



OW T3-B

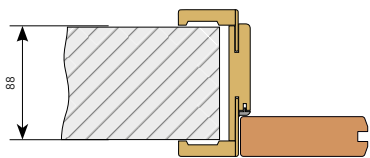
szerokość opaski 80 mm
łączenie pod kątem 45°



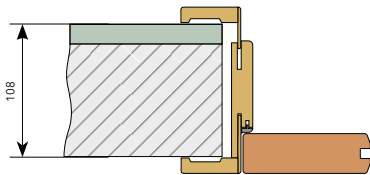
OŚCIEŻNICA bezprzylgowa REGULOWANA

Schemat regulacji ościeżnicy bezprzylgowej VASCO

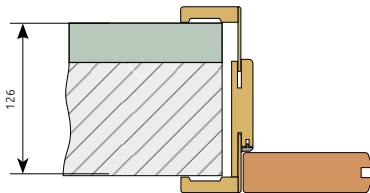
Standardowa opaska kątowa umożliwia regulację w przedziale 0-20 [mm] natomiast opaska naprawcza poszerza rozmiar ościeżnicy o dodatkowe 18 mm.



ościeżnica B (88-108 mm) grubość muru 88 mm
opaska kątowa wsunięta



ościeżnica B (88-108 mm) grubość muru 108 mm
opaska kątowa rozsunięta w zakresie 0-20 mm



ościeżnica B (88-108) grubość muru do 126 mm
zamontowana opaska naprawcza poszerzająca zakres +18 mm

UWAGA!

Pomiaru grubości muru: należy dokonać w kilku miejscach, na ostatecznie wykończonej ścianie – po tynkowaniu oraz przyklejeniu tapet, płytek itp.

Montaż ościeżnicy: wykonujemy po zakończeniu wszystkich mokrych prac budowlanych.



Konstrukcja ościeżnicy

- dedykowana jest do wszystkich modeli w wersji bezprzylgowej rozwiernej, konstrukcja przeznaczona jest do skrzydeł VASCO
- dostosowana do ścian o grubości od 75 - 593 mm
- ościeżnica wyposażona jest w kątownik o szerokości 80 mm, z możliwością wyboru łączenia pod kątem 45° (OW T3-B) lub 90° (OW T3-P) (w ościeżnicy bezprzylgowej niedostępny jest kątownik o szer. 65 mm)

Ościeżnica składa się z:

- dwóch stojaków pionowych, wyposażonych w odpowiednie okucia
- jednego nadproża
- regulacyjnych opasek kątowych o szerokości 80 mm, z możliwością wyboru łączenia pod kątem 45° lub 90°
- dwóch zawiasów wpuszczanych

Ościeżnica jest produkowana i dostarczana w postaci kompletu elementów przeznaczonych do złożenia w miejscu montażu. Elementy ościeżnicy (stojaki i nadproże) przycięte są w narożach pod kątem 45° bądź 90° i przygotowane do połączenia ze sobą za pomocą stalowych klamer i metalowych łączników.

WYKOŃCZENIE:

- paleta kolorów - zgodnie ze wzornikiem → s. 81
- wszystkie płaszczyzny i krawędzie wykończone są jednolitym materiałem: laminatem CPL, okładziną Decor Design lub DECORATIVE.

WYPOSAŻENIE (w cenie ościeżnicy):

- dwa zawiasy wpuszczane bezprzylgowe
- blacha do montażu zawiasów
- blacha zaczepowa z regulacją
- uszczelki

WYPOSAŻENIE (za dopłatą):

- trzeci zawias w ościeżnicy 9500 | 11685

RODZAJE I WYMIARY:

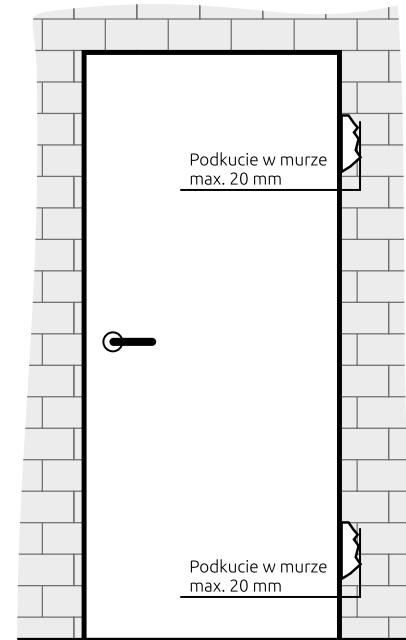
- do drzwi jednoskrzydłowych o szerokościach: 60, 70, 80, 90, 100 (dla rozmiaru 100 wymagane jest użycie trzeciego zawiasu - opcja za dopłatą)

ZAKRESY:

Dostępna w 26 zakresach szerokości muru, od 75 mm do 593 mm. Ościeżnice z zakresu A-P wykonane są jako jednoelementowe, z zakresu R-Z jako dwuelementowe (z jednym łączeniem).



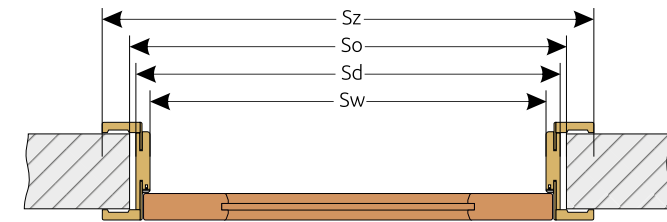
W niektórych przypadkach może zaistnieć konieczność podkucia muru przy zawiasach.



Ościeżnica w zakresie A (75-90 mm) ma odmienną budowę. Dla muru o grubości 75-90 mm niezbędne będzie samodzielne skrócenie pióra regulacyjnych opasek kątowych.



blacha do montażu zawiasu



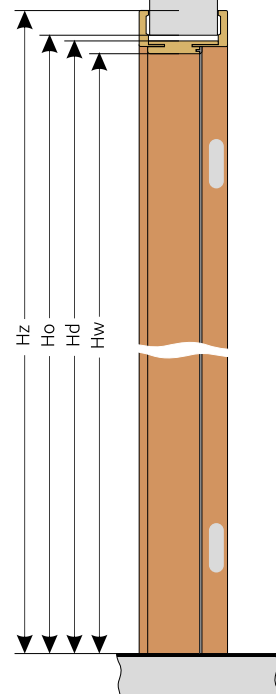
WYMIARY OŚCIEŻNICY REGULOWANEJ, SYSTEM BEZPRZYLGOWY

OŚCIEŻNICA		SZEROKOŚĆ			
typ	dostępność	Sw	Sd	So	Sz
60	✓	626	670	705	810
70	✓	726	770	805	910
80	✓	826	870	905	1010
90	✓	926	970	1005	1110
100	✓	1026	1070	1105	1210
wszystkie typy		WYSOKOŚĆ			
		Hw	Hd	Ho	Hs
		2028	2050	2070	2120

TUNEL		SZEROKOŚĆ			
typ	dostępność	Sw	Sd	So	Sz
60	✓	600	644	679	784
70	✓	700	744	779	884
80	✓	800	844	879	994
90	✓	900	944	979	1094
100	✓	1000	1044	1079	1194
wszystkie typy		WYSOKOŚĆ			
		Hw	Hd	Ho	Hs
		2028	2050	2070	2120

Sw, Hw
Sd, Hd
So, Ho
Sz, Hs

szerokość/wysokość ościeżnicy w świetle
wymiar po zewnętrznej stronie ościeżnicy (bez opasek)
zalecany wymiar montażowy
wymiar po zewnętrznej stronie ościeżnicy (z opaskami)



CENNIK					
typ	zakres regulacji	DECORATIVE		DECOR DESIGN, CPL	
A	75-90	569,00	699,87	585,00	719,55
B	88-108	587,00	722,01	603,00	741,69
C	108-128	599,00	736,77	621,00	763,83
D	133-153	613,00	753,99	637,00	783,51
E	153-173	623,00	766,29	653,00	803,19
F	173-193	653,00	803,19	671,00	825,33
G	193-213	665,00	817,95	687,00	845,01
H	213-233	681,00	837,63	699,00	859,77
I	233-253	693,00	852,39	717,00	881,91
J	253-273	699,00	859,77	729,00	896,67
K	273-293	705,00	867,15	735,00	904,05
L	293-313	755,00	928,65	782,00	961,86
M	313-333	787,00	968,01	816,00	1003,68
N	333-353	821,00	1009,83	852,00	1047,96
O	353-373	853,00	1049,19	885,00	1088,55
P	373-393	887,00	1091,01	921,00	1132,83
R	393-413	921,00	1132,83	956,00	1175,88
S	413-433	955,00	1174,65	993,00	1221,39
T	433-453	1080,00	1328,40	1133,00	1393,59
Q	453-473	1114,00	1370,22	1162,00	1429,26
U	473-493	1148,00	1412,04	1202,00	1478,46
V	493-513	1182,00	1453,86	1240,00	1525,20
W	513-533	1216,00	1495,68	1274,00	1567,02
X	533-553	1250,00	1537,50	1314,00	1616,22
Y	553-573	1283,00	1578,09	1352,00	1662,96
Z	573-593	1317,00	1619,91	1386,00	1704,78
dopłata za 3 zawias		95,00	116,85	95,00	116,85
opaska naprawcza		99,00	121,77	99,00	121,77

ceny w PLN netto | brutto (23% VAT)



wymiary:
ościeznica 44x100 mm
opaska 8x60 mm
ćwierćwałek I 14x19 mm
ćwierćwałek T 8x12 mm

UWAGA!

Montaż ościeznicy wykonujemy po zakończeniu wszystkich mokrych prac budowlanych, w pomieszczeniach z ostatecznie wykończonymi ścianami (np. płytki, tapety) i podłogą.



OŚCIEŻNICA

blokowa

PRZYLGOWA



Konstrukcja ościeznicy

- dedykowana jest do wszystkich modeli w wersji przylgowej

Ościeznica składa się z:

- dwóch stojaków pionowych, wyposażonych w odpowiednie okucia
- jednego nadproża

- listew opaskowych oraz ćwierćwałka - opcje dostępne za dopłatą

Ościeznica jest produkowana i dostarczana w postaci kompletu elementów przeznaczonych do złożenia w miejscu wbudowania. Elementy ościeznicy (stojaki i nadproże) przycięte są w narożach pod kątem 45° i przygotowane do połączenia ze sobą za pomocą kołków i łączników.

WYKOŃCZENIE:

- paleta kolorów - zgodnie ze wzornikiem ⇒ s. 81
- wszystkie płaszczyzny i krawędzie wykończone są jednolitym materiałem: laminatem CPL, Decor Design lub okładziną DECORATIVE

WYPOSAŻENIE (w cenie ościeznicy):

- dwa zawiasy czopowe
- zaczep zamka
- wzmocniona uszczelka
- kieszenie na zawiasy

WYPOSAŻENIE (za dopłatą):

- trzeci zawias w ościeznicy:
 - jednoskrzydłowej - 1500|1845
 - dwuskrzydłowej - 3000|3690

- ostłonki na zawiasy ⇒ s. 86

- listwy opaskowe
- ćwierćwałek

RODZAJE I WYMIARY:

Przystosowana do osadzenia w murze o grubości min. 100 mm

- do drzwi jednoskrzydłowych o szerokościach: 60, 70, 80, 90, 100
- do drzwi dwuskrzydłowych o szerokościach: 120, 130, 140, 150, 160, 170, 180, 190
- niedostępna w wersji „tunel”



Obejma zawiasu
(standardowe wyposażenie wszystkich ościeżnic blokowych)

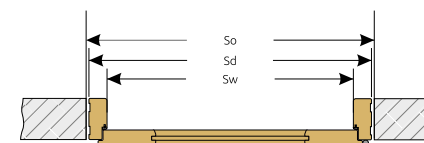


Skrzydłko zawiasu - metalowe
(standardowe wyposażenie we wszystkich ościeżnicach)

Ceny ościeżnic blokowych VASCO					
	jednoskrzydłowe		dwuskrzydłowe		
	Decorative	Decor Design, CPL		Decorative	Decor Design, CPL
ościeznica blokowa	220,00 270,60	270,00 332,10	ościeznica blokowa	330,00 405,90	405,00 498,15
dopłata za 3 zawias	15,00 18,45	15,00 18,45	dopłata za 3 zawias	30,00 36,90	30,00 36,90
listwa opaskowa	41,00 50,43	46,00 56,58	listwa opaskowa	56,00 68,88	62,00 76,26
cena za komplet - do ościeznicy jednoskrzydłowej na jedną stronę					
ceny w PLN netto brutto	akcesoria do ościeżnic				
				Decorative	Decor Design, CPL
			ćwierćwałek typ I 14x19 mm	9,00 11,07	11,00 13,53
		ćwierćwałek typ T 8x12 mm	5,00 6,15	6,00 7,38	

cena za sztukę - długość 2,20 m

WYMIARY OŚCIEŻNIC BLOKOWYCH



Sw, Hw
szerokość/wysokość ościeznicy w świetle

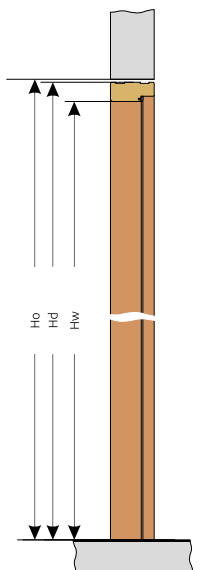
Sd, Hd
wymiar po zewnętrznej stronie ościeznicy (bez opasek)

So, Ho
zalecany wymiar montażowy


Sz, Hz
wymiar po zewnętrznej stronie ościeznicy (z opaskami)

	typ	ościeznica	SZEROKOŚĆ		
			Sw	Sd	So
jednoskrzydłowe	60	✓	600	688	710
	70	✓	700	788	810
	80	✓	800	888	910
	90	✓	900	988	1010
	100	✓	1000	1088	1110
dwuskrzydłowe	110				
	120	✓	1230	1318	1340
	130	✓	1330	1418	1440
	140	✓	1430	1518	1540
	150	✓	1530	1618	1640
	160	✓	1630	1718	1740
	170	✓	1730	1818	1840
	180	✓	1830	1918	1940
	190*	✓	1930*	2018	2040
wszystkie typy			SZEROKOŚĆ		
			Hw	Hd	Ho
			2018	2062	2075

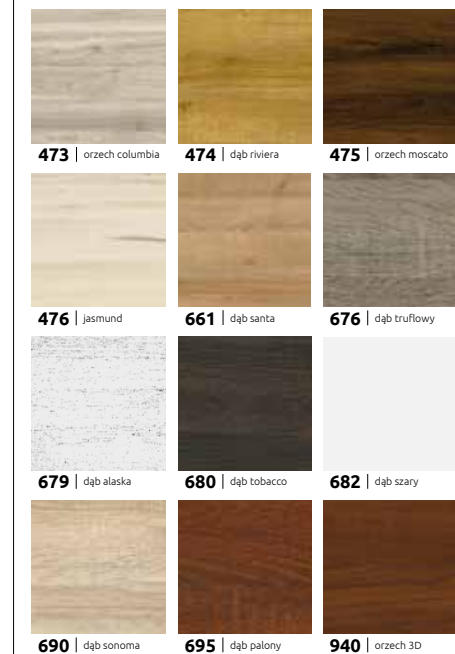
* dostępny tylko dla kolorów z grupy Decor Design



Laminat CPL ★★★★★



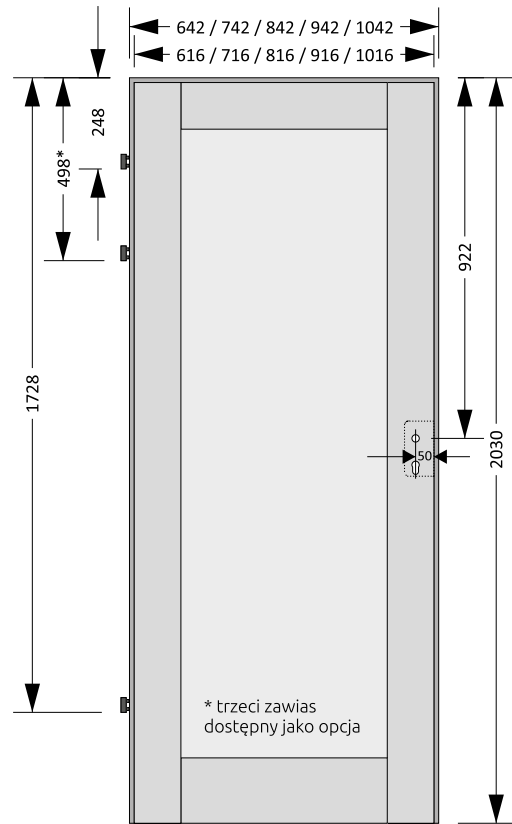
Decor Design ★★★★★



Decorative ★★★★★



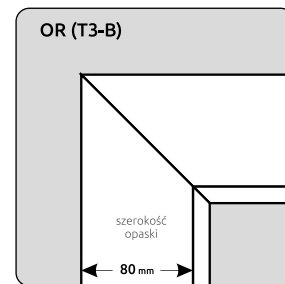
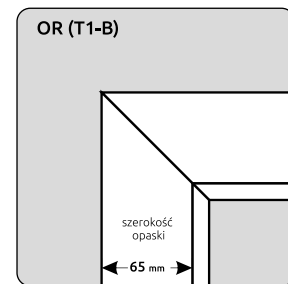
DRZWI RAMOWE – SYSTEM PRZYLGOWY



wymiary skrzydła przylgowego



przekrój ościeżnicy przylgowej



schematy ułożenia opasek kątowych w ościeżnicach przylgowych (obie opcje do wyboru - bez dopłaty)

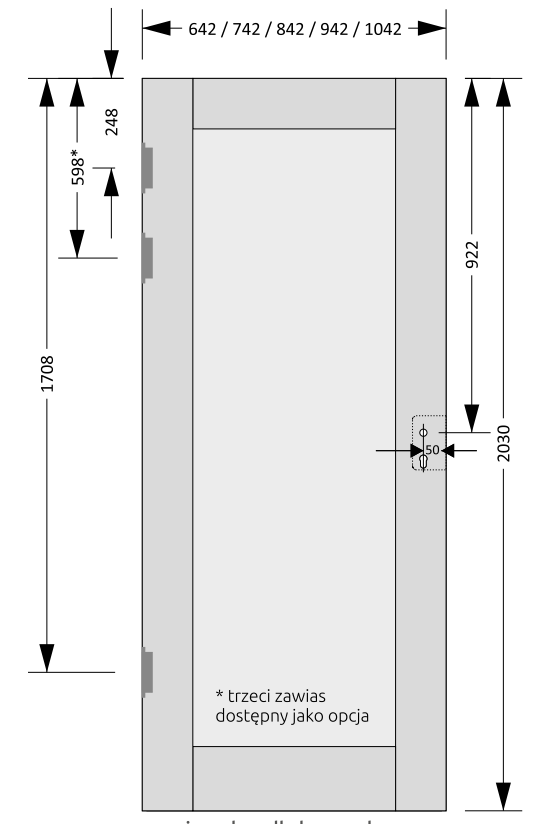


zawias czopowy wkręcany z regulacją, mocowany w kasecie standardowe wyposażenie we wszystkich drzwiach przylgowych



blacha zaczepowa ościeżnicy przylgowej

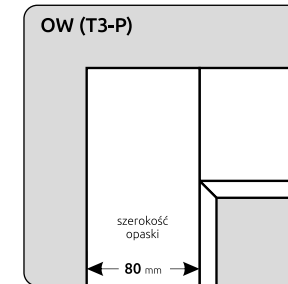
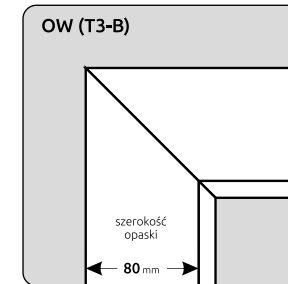
DRZWI RAMOWE – SYSTEM BEZPRZYLGOWY



wymiary skrzydła bezprzylgowego



przekrój ościeżnicy bezprzylgowej



schematy ułożenia opasek kątowych w ościeżnicach bezprzylgowych (obie opcje do wyboru - bez dopłaty)



zawias wpuszczany z regulacją mocowany w kasecie standardowe wyposażenie we wszystkich drzwiach bezprzylgowych



magnetyczna blacha zaczepowa z regulacją standardowe wyposażenie we wszystkich ościeżnicach bezprzylgowych

RODZAJE ZAMKÓW

W skrzydłach **przylgowych** rozwieranych stosowany jest zamek wpuszczany jednopunktowy o rozstawie 72 mm, w jednej z czterech wersji.
Uwaga: klamki i szyldy przedstawione na zdjęciach nie stanowią kompletu do skrzydeł - dostępne są za osobną opłatą



(K) na klucz zwykły rozstaw 72 mm



(W) z blokadą łazienkową rozstaw 72 mm trzpień bolca 4 mm



(P) dostosowany pod wkładkę patentową rozstaw 72 mm rozmiar wkładki 31/36



(Z) bez otworu na klucz

RODZAJE ZAMKÓW

W skrzydłach **bezprzylgowych** rozwieranych stosowany jest zamek wpuszczany magnetyczny w jednej z czterech wersji.
Uwaga: klamki i szyldy przedstawione na zdjęciach nie stanowią kompletu do skrzydeł - dostępne są za osobną opłatą



(K) na klucz zwykły rozstaw 90 mm



(W) z blokadą łazienkową rozstaw 90 mm trzpień bolca 6 mm (w komplecie redukcja na 4 mm)



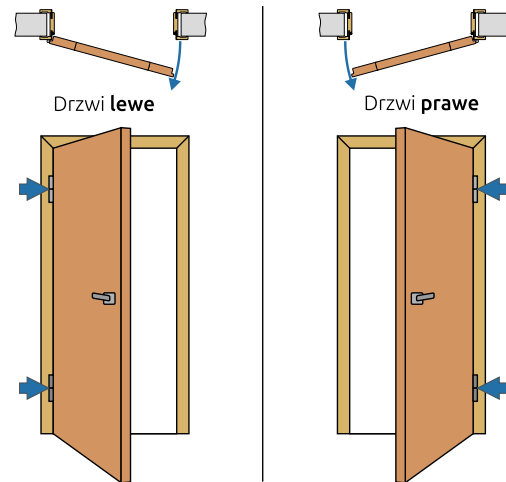
(P) dostosowany pod wkładkę patentową rozstaw 85 mm rozmiar wkładki 30/30



(Z) bez otworu na klucz

Kierunki skrzydeł

w drzwiach jednoskrzydłowych



Rodzaje przeszkleń

Z uwagi na bezpieczeństwo użytkowników we wszystkich skrzydłach VASCO przy powierzchniach większych niż 0,1 m² stosujemy zawsze bezpieczne szkło hartowane ESG. Hartowanie nie zmienia zewnętrznego wyglądu szkła, a jedynie podnosi jego wytrzymałość (nawet 5-krotnie). Po stłuczeniu ESG rozpada się na drobne odłamki eliminując ryzyko skaleczenia.

Zalety szkła hartowanego ESG:

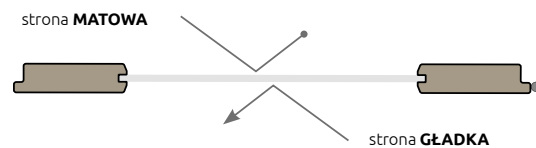
- wysoka odporność na naprężenia mechaniczne,
- mniejsze ryzyko zranienia ze względu na charakter odłamków powstających w czasie rozbicia,
- większa wytrzymałość na szybkie zmiany temperatury.



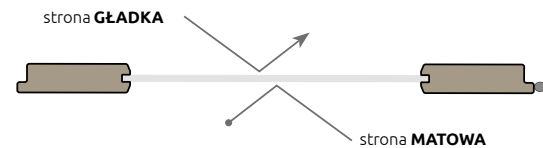
Zasady osadzenia szyb

(dotyczy szkła SATINATO)

Szklenie standardowe (S)



Szklenie odwrócone (U)



Wentylacja



Ramiak ze szczeliną wentylacyjną

Nominalna szczelina podłogowa w drzwiach zamontowanych wg. zaleceń z instrukcji wynosi 10 mm. Aby zmniejszyć tę standardową szczelinę należy przed montażem skrócić ościeżnicę stosownie do potrzeb (powoduje to ograniczenia przepływu powietrza). Aby zwiększyć tę standardową szczelinę należy we własnym zakresie odpowiednio skrócić skrzydło.

Ze względu na komfort użytkownika wyrobu oraz zgodnie z obowiązującymi przepisami, drzwi do pomieszczeń sanitarnych (łazienki, toalety) powinny mieć szerokość nie mniejszą niż 80 cm, a w dolnej części posiadać otwory wentylacyjne o łącznej powierzchni 220 cm² w celu zapewnienia właściwego przepływu powietrza. Do wyznaczenia tej powierzchni należy zsumować wszystkie elementy wentylacyjne w skrzydle (np. szczelina wentylacyjna VASCO + szczelina podłogowa).


Poniższa tabela określa wymiary szczelin zapewniające sumaryczny przekrój otworów wentylacyjnych o powierzchni 220 cm².

STANDARD



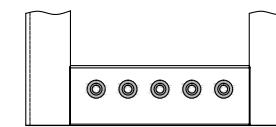
	fabryczna szczelina podłogowa	DP	Σ
60	10	27	> 220
70	10	22	> 220
80	10	18	> 220
90	10	15	> 220
100	10	12	> 220

(W) Szczelina wentylacyjna



	wymiary szczeliny	DP	Σ
60	10x360	21	> 220
70	10x460	16	> 220
80	10x560	12	> 220
90	10x660	8	> 220
100	10x760	5	> 220

(T) Tuleje wentylacyjne



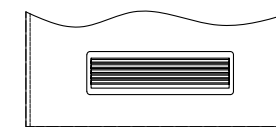
	ilość tulei	DP	Σ
60	3	22	> 220
70	4	17	> 220
80	5	13	> 220
90	5	10	> 220
100	5	8	> 220

(P) Podcięcie wentylacyjne



	wymiar podcięcia	Σ
60	30x358	~ 150
70	30x458	~ 200
80	30x558	> 220
90	30x658	> 220
100	30x758	> 220

(K) Kratka wentylacyjna



	zewnętrzny wymiar kratki	Σ
60	135x460	220
70	135x460	220
80	135x460	220
90	135x460	220
100	135x460	220

Legenda: DP - dodatkowe podcięcie [mm], Σ - sumaryczny przekrój otworów wentylacyjnych [cm²]

Spawalniacz i mechanizm synchronizujący



spawalniacz do drzwi

system ścienny

spawalniacz montowany wewnątrz prowadnicy

Spawalniacz do drzwi to pneumatyczny amortyzator, który zapewnia łagodne domykanie drzwi na jedną stronę. Aby uzyskać łagodne domykanie w obie strony należy zastosować 2 komplety. Urządzenie bezgłośnie domyka drzwi i zapobiega uderzaniu skrzydła o odbojnik.

14900 | 18327*



spawalniacz do drzwi

system kasetowy

spawalniacz montowany na skrzydle

18900 | 23247*



mechanizm synchroniczny drzwi podwójnych

Synchronizuje ruch skrzydeł przesuwanych w podwójnej kasecie. System umożliwia jednoczesne i symetryczne otwieranie i zamykanie dwóch skrzydeł przesuwanych

19900 | 24477

*) cena dla jednego skrzydła na jedną stronę

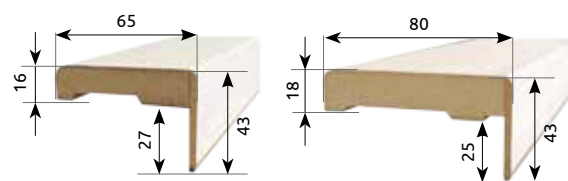
Ostonki na zawiasy

cena: 10,00 | 12,30 PLN/ kpl. na jeden zawias



MPO (mosiądz polysk) MSA (mosiądz satyna) SMO (stary mosiądz) CSA (chrom satyna) CPO (chrom polysk)

Opaski kątowe i opaski naprawcze/poszerzające

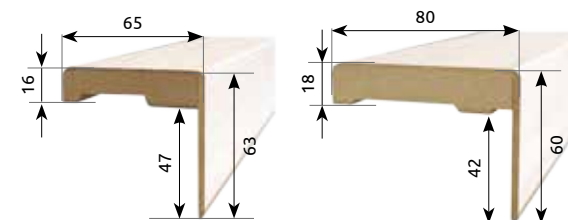


opaski kątowe (standardowy element zawarty w cenie ościeżnicy)

65 mm 80 mm

70,00 | 86,10

cena za komplet - do ościeżnicy 1- lub 2-skrzydłowej



opaski naprawcze (poszerzające)

65 mm 80 mm

99,00 | 121,77

cena za komplet - do ościeżnicy 1- lub 2-skrzydłowej

Bulaje aluminiowe



Bulaj jest dostępny tylko w skrzydłach Faro GT / Faro PRO. Średnica zewnętrzna 350 mm, średnica szkła 280 mm.

Do wyboru:

- aluminium anodowane w kolorze stali lub w kolorze czarnym
- szkła przezroczyste lub matowe (wypełnienie ze szkła bezpiecznego VSG grubości 4mm)

39800 | 48954

Tabela dostępności skrzydeł VASCO

określa dostępne szerokości pojedynczych skrzydeł przylgowych, bezprzylgowych, dostawek w drzwiach dwuskrzydłowych oraz bezprzylgowych skrzydeł do systemu przesuwanego.

	FUERTA FUERTA DUO FARO GT FARO PRO	NOVO / SANTIAGO / MALAGA / BRAGA BRAGA GT / BRAGA DUO / EVORA / VIGO TEJO / LAGOS / PRIMO / VILA / PORTO	FARO						LISBONA							VENTURA TORRE	GRADO
			1	2	3	4	5	6	1	2	3	4	5	6	7		
wszystkie wzory	wszystkie wzory															wszystkie wzory	
60	✓	✓	✓					✓	✓	✓						✓	
70	✓	✓	✓	✓	✓	✓	✓	✓	✓	✓	✓					✓	✓
80	✓	✓	✓	✓	✓	✓	✓	✓	✓	✓	✓	✓	✓	✓	✓	✓	✓
90	✓	✓	✓	✓	✓	✓	✓	✓	✓	✓	✓	✓	✓	✓	✓	✓	✓
100	✓																✓

Ramiaki konstrukcyjne VASCO

wykończenie: Laminat CPL ★★★★★

Ramiak konstrukcyjny typ 1

Ramiak konstrukcyjny typ 1 powstaje w wyniku sklejenia trzech warstw materiału. Starannie wysuszone i wystrugane drewno iglaste stanowi rdzeń ramiaka. Zewnętrzna warstwa stabilizująca wykonana jest z płyty MDF. Następnie całość pokryta jest laminatem CPL. Uzyskano znakomity wyrób, który posiada lepsze właściwości niż drewno lite, ponieważ usunięte zostały wszystkie wady drewna, np. duże sęki.

Zalety warstwowej konstrukcji ramiaka:

- wysoka wytrzymałość i sztywność
- stabilność kształtów i wymiarów
- odporność na powstawanie pęknięć



typ 1, wersja bezprzylgowa



typ 1, wersja przylgowa

szerokość

140 mm

dostępność

ramiak dostępny w kolekcjach: Faro, Porto, Vila, Lisboa, Ventura, Primo

konstrukcja skrzydła

ramiak: wykonany z płyty MDF z drewnianym rdzeniem
wypełnienie: płycina 10 mm (płyta wiórowa obustronnie laminowana) lub szkło hartowane 4 mm

profil krawędzi skrzydła

wszystkie krawędzie skrzydła są zaokrąglone: innowacyjna technologia umożliwiła wykończenie skrzydła bez żadnego łączenia na krawędziach przylgi. Rozwiązanie to podnosi trwałość produktu i komfort użytkownika.



wykończenie: Decorative ★★☆☆☆ lub Decor Design ★★★★★

Ramiak konstrukcyjny typ 3



typ 3, wersja bezprzylgowa



typ 3, wersja przylgowa

szerokość

115 mm

dostępność

ramiak dostępny w kolekcjach: Santiago, Braga, Braga GT, Braga DUO, Vigo, Evora, Tejo, Lagos, Novo, Torre, Malaga

konstrukcja skrzydła

ramiak: wykonany z płyty MDF
wypełnienie: płycina 4 mm lub szkło hartowane 4 mm lub płyta „sandwich”

profil krawędzi skrzydła

wszystkie krawędzie skrzydła są zaokrąglone: innowacyjna technologia umożliwiła wykończenie skrzydła bez żadnego łączenia na krawędziach przylgi. Rozwiązanie to podnosi trwałość produktu i komfort użytkownika.

szerokość

165 mm

dostępność

ramiak dostępny w kolekcjach: Fuerta (classic, bonita, correa, quinto), Fuerta DUO

konstrukcja skrzydła

ramiak: wykonany z płyty MDF
wypełnienie: poprzeczka 14 mm (płyta MDF 2-stronnie okleinowana) lub szkło hartowane 4 mm

profil krawędzi skrzydła

nowoczesna technologia umożliwiła wyeliminowanie połączeń okleiny na wewnętrznych krawędziach przylgi. Połączenie zostało schowane w wewnętrznej krawędzi przylgi, gdzie jest niezauważalne w codziennym użytkowaniu.



www.drzwivasco.pl

Nota prawna: Niniejszy folder ma charakter informacyjny. Nie stanowi oferty handlowej w rozumieniu Kodeksu Cywilnego. Zdjęcia i wzory kolorów zamieszczone w folderze mogą odbiegać od wizerunku produktów znajdujących się w sprzedaży. Kospan spółka z ograniczoną odpowiedzialnością sp.k. zastrzega sobie prawo do zmian wymiarów, parametrów technicznych, wyposażenia, cen oraz specyfikacji produktów oraz możliwość pomyłek i błędów drukarskich. Zawarte informacje są aktualne w chwili ukazania się niniejszej publikacji. Wszystkie ceny, zawarte w niniejszym Katalogu, stanowią średnie rynkowe ceny detaliczne produktów. Niniejszy Katalog nie ustala cen sprzedaży, zaś poszczególni przedstawiciele indywidualnie określają ceny produktów, w związku z czym ceny sprzedaży mogą się różnić w poszczególnych punktach sprzedaży. Wszystkie poprzednie cenniki dotyczące tego samego asortymentu tracą ważność. Przed montażem należy zapoznać się z instrukcją montażu.